

## Bilancio Pluriennale

### PARTE I - Entrata

#### Bilancio Pluriennale 2014 - 2016

Risorsa	Accertamenti ultimo esercizio chiuso	Previsioni esercizio in corso	PREVISIONI DEL BILANCIO PLURIENNALE 2014 - 2016			Annotazioni	
			2014	2015	2016		TOTALE
1	2	3	4	5	6	7	8
Avanzo di Amministrazione di cui :	0,00	0,00	0,00	0,00	0,00	0,00	
Vincolato	0,00	0,00	0,00	0,00	0,00	0,00	
Finanziamento Investimenti	0,00	0,00	0,00	0,00	0,00	0,00	
Fondo Ammortamento	0,00	0,00	0,00	0,00	0,00	0,00	
Non Vincolato	0,00	0,00	0,00	0,00	0,00	0,00	
<b>TITOLO 1 - Entrate tributarie</b>							
<b>Categoria 1 - Imposte</b>							
0002 Imposta comunale sugli immobili	550.743,00	733.591,13	1.050.000,00	1.050.000,00	1.050.000,00	3.150.000,00	
0003 Imposta sulla pubblicit�	107.025,80	172.000,00	122.000,00	122.000,00	122.000,00	366.000,00	
0004 I.M.U.	4.424.999,56	3.998.133,30	2.992.338,19	2.992.338,19	2.992.338,19	8.977.014,57	
0006 Addizionale comunale all'Irpef	1.746.249,80	1.843.571,80	1.659.259,64	1.659.259,64	1.659.259,64	4.977.778,92	
0007 Quota tributo provinciale	146.180,95	185.298,47	195.455,48	195.455,48	195.455,48	586.366,44	
<b>Totale Categoria 01</b> .....	<b>6.975.199,11</b>	<b>6.932.594,70</b>	<b>6.019.053,31</b>	<b>6.019.053,31</b>	<b>6.019.053,31</b>	<b>18.057.159,93</b>	
<b>Categoria 2 - Tasse</b>							
0003 Tassa smaltimento rifiuti solidi urbani	3.911.215,25	4.191.133,47	4.314.109,53	4.314.109,53	4.314.109,53	12.942.328,59	
0009 Altre tasse	0,00	0,00	1.826.795,84	1.826.795,84	1.826.795,84	5.480.387,52	
<b>Totale Categoria 02</b> .....	<b>3.911.215,25</b>	<b>4.191.133,47</b>	<b>6.140.905,37</b>	<b>6.140.905,37</b>	<b>6.140.905,37</b>	<b>18.422.716,11</b>	

## Bilancio Pluriennale

### PARTE I - Entrata

#### Bilancio Pluriennale 2014 - 2016

Risorsa	Accertamenti ultimo esercizio chiuso	Previsioni esercizio in corso	PREVISIONI DEL BILANCIO PLURIENNALE 2014 - 2016				Annotazioni
			2014	2015	2016	TOTALE	
1	2	3	4	5	6	7	8
<b>Categoria 3 - Tributi speciali ed altre entrate tributarie proprie</b>							
0002 Diritti sulle pubbliche affissioni	8.546,86	8.546,86	8.000,00	8.000,00	8.000,00	24.000,00	
0003 Sanzioni amm.ve in campo tributario	135.000,00	105.000,00	45.000,00	45.000,00	45.000,00	135.000,00	
0009 Altri tributi speciali ed altre entrate tributarie proprie	2.593.748,29	2.111.217,07	1.873.123,98	1.873.123,98	1.873.123,98	5.619.371,94	
<b>Totale Categoria 03 .....</b>	<b>2.737.295,15</b>	<b>2.224.763,93</b>	<b>1.926.123,98</b>	<b>1.926.123,98</b>	<b>1.926.123,98</b>	<b>5.778.371,94</b>	
<b>Totale Titolo 1</b>	<b>13.623.709,51</b>	<b>13.348.492,10</b>	<b>14.086.082,66</b>	<b>14.086.082,66</b>	<b>14.086.082,66</b>	<b>42.258.247,98</b>	
<b>TITOLO 2 - Entrate derivanti da contributi e trasferimenti correnti dello Stato, della regione e di altri enti pubblici anche in rapporto</b>							
<b>Categoria 1 - Contributi e trasferimenti correnti dallo Stato</b>							
0001 Contributo ordinario Stato	55.999,20	1.714.284,96	20.427,82	20.427,82	20.427,82	61.283,46	
0004 Contributo rate ammortamento mutui	183.064,58	164.449,00	164.449,00	164.449,00	164.449,00	493.347,00	
0009 Altri contributi stato	0,00	0,00	21.600,00	0,00	0,00	21.600,00	
<b>Totale Categoria 01 .....</b>	<b>239.063,78</b>	<b>1.878.733,96</b>	<b>206.476,82</b>	<b>184.876,82</b>	<b>184.876,82</b>	<b>576.230,46</b>	
<b>Categoria 2 - Contributi e trasferimenti correnti dalla regione</b>							
0001 Assegnazione fondi per asili e consular	0,00	16.649,45	18.022,86	18.022,86	18.022,86	54.068,58	

## Bilancio Pluriennale

### PARTE I - Entrata

#### Bilancio Pluriennale 2014 - 2016

Risorsa	Accertamenti ultimo esercizio chiuso	Previsioni esercizio in corso	PREVISIONI DEL BILANCIO PLURIENNALE 2014 - 2016				Annotazioni
			2014	2015	2016	TOTALE	
1	2	3	4	5	6	7	8
0003 Assegnazione fondi per musei biblioteche	4.576,00	4.000,00	4.000,00	0,00	0,00	4.000,00	
0004 Assegnazione fondi per attivita' ricreat	800,00	1.200,00	0,00	0,00	0,00	0,00	
0009 Assegnazione fondi per l'assistenza soci	143.137,74	177.589,47	192.189,47	167.904,67	152.589,47	512.683,61	
0015 Altre assegnazione di fondi	36.599,45	39.236,35	39.387,35	39.387,35	39.387,35	118.162,05	
<b>Totale Categoria 02 .....</b>	<b>185.113,19</b>	<b>238.675,27</b>	<b>253.599,68</b>	<b>225.314,88</b>	<b>209.999,68</b>	<b>688.914,24</b>	
<b>Categoria 3 - Contributi e trasferimenti dalla regione per funzioni delegate</b>							
0002 Assegnazione di fondi per Trasporto Pubblico Locale	398.596,41	404.575,70	404.575,70	0,00	0,00	404.575,70	
0003 Assegnazioni di fondi per diritto allo studio	90.936,57	100.000,00	33.874,67	33.874,67	33.874,67	101.624,01	
0004 Assegnazione di fondi per l'asilo nido e voucher per asili accreditati	54.944,07	34.714,00	32.079,00	32.079,00	32.079,00	96.237,00	
<b>Totale Categoria 03 .....</b>	<b>544.477,05</b>	<b>539.289,70</b>	<b>470.529,37</b>	<b>65.953,67</b>	<b>65.953,67</b>	<b>602.436,71</b>	
<b>Categoria 4 - Contributi e trasferimenti da parte di organismi comunitari e internazionali</b>							
0001 Contributi e trasferimenti da organismi	0,00	1.200,00	1.200,00	1.200,00	1.200,00	3.600,00	
<b>Totale Categoria 04 .....</b>	<b>0,00</b>	<b>1.200,00</b>	<b>1.200,00</b>	<b>1.200,00</b>	<b>1.200,00</b>	<b>3.600,00</b>	
<b>Categoria 5 - Contributi e trasferimenti correnti da altri enti del settore pubblico</b>							
0001 Trasferimenti dalla Provincia	7.200,00	6.000,00	2.700,00	2.700,00	2.700,00	8.100,00	

## Bilancio Pluriennale

PARTE I - Entrata

Bilancio Pluriennale 2014 - 2016

Risorsa	Accertamenti ultimo esercizio chiuso	Previsioni esercizio in corso	PREVISIONI DEL BILANCIO PLURIENNALE 2014 - 2016				Annotazioni
			2014	2015	2016	2016	
			4	5	6	7	
1	2	3	4	5	6	7	8
0002 Trasferimenti da Comuni	17.596,72	6.486,91	0,00	0,00	0,00	0,00	0,00
0003 Trasferimenti da altri enti del settore	9.283,00	10.761,00	10.761,00	10.761,00	10.761,00	32.283,00	
<b>Totale Categoria 05 .....</b>	<b>34.079,72</b>	<b>23.247,91</b>	<b>13.461,00</b>	<b>13.461,00</b>	<b>13.461,00</b>	<b>40.383,00</b>	
<b>Totale Titolo 2</b>	<b>1.002.733,74</b>	<b>2.681.146,84</b>	<b>945.266,87</b>	<b>490.806,37</b>	<b>475.491,17</b>	<b>1.911.564,41</b>	
<b>TITOLO 3 - Entrate extratributarie</b>							
<b>Categoria 1 - Proventi dei servizi pubblici</b>							
0001 Proventi da sanzioni amministrative	2.207,55	3.000,00	2.500,00	2.500,00	2.500,00	7.500,00	
0002 Proventi violazioni al codice della strada	573.878,43	677.400,00	587.606,41	600.606,41	610.606,41	1.798.819,23	
0003 Proventi violazioni ai regolamenti ed al	51.154,31	45.000,00	30.600,00	30.600,00	30.600,00	91.800,00	
0004 Diritti di rogito e segreteria	76.320,33	77.403,78	58.500,00	62.500,00	71.500,00	192.500,00	
0006 Diritti rilascio carte identità	13.283,40	12.062,48	10.000,00	10.000,00	10.000,00	30.000,00	
0007 Proventi da mense e refezioni scolastiche	455.499,69	495.000,00	525.341,16	525.341,16	525.341,16	1.576.023,48	
0009 Proventi da musei biblioteche ect.	3.711,64	7.000,00	3.000,00	3.000,00	3.000,00	9.000,00	
0010 Proventi degli impianti e centri sportivi	14.103,51	10.500,00	10.500,00	11.500,00	11.500,00	33.500,00	

## Bilancio Pluriennale

PARTE I - Entrata

Bilancio Pluriennale 2014 - 2016

Risorsa	Accertamenti ultimo esercizio chiuso	Previsioni esercizio in corso	PREVISIONI DEL BILANCIO PLURIENNALE 2014 - 2016				Annotazioni
			2014	2015	2016	TOTALE	
1	2	3	4	5	6	7	8
0011 Proventi da spettacoli e manifestazioni	35.000,00	38.200,00	38.200,00	38.200,00	38.200,00	114.600,00	
0012 Proventi dei servizi cimiteriali	61.427,11	61.427,11	40.000,00	50.500,00	50.000,00	140.500,00	
0013 Proventi illuminazione privata sepolture	209.325,94	198.000,00	180.000,00	180.000,00	180.000,00	540.000,00	
0015 Quote di frequenza asili nido	66.329,48	68.000,00	70.000,00	70.000,00	70.000,00	210.000,00	
0016 Proventi diversi della Polizia Municipal	13.602,20	15.500,00	27.217,93	15.600,00	15.600,00	58.417,93	
0017 Rimborso spese indagini statistiche	903,16	0,00	1.767,08	0,00	0,00	1.767,08	
0018 Proventi da att. tributarie e promozionali	11.180,00	6.710,00	4.840,00	4.840,00	4.840,00	14.520,00	
0019 Proventi da settore sociale	20.337,69	5.000,00	500,00	500,00	500,00	1.500,00	
0020 Altri proventi	456.226,52	470.261,18	423.712,13	459.797,55	473.997,55	1.357.507,23	
<b>Totale Categoria 01 .....</b>	<b>2.064.490,96</b>	<b>2.190.464,55</b>	<b>2.014.284,71</b>	<b>2.065.485,12</b>	<b>2.098.185,12</b>	<b>6.177.954,95</b>	
<b>Categoria 2 - Proventi dei beni dell'ente</b>							
0001 Fitti reali di fabbricati	120.490,47	167.333,97	191.170,61	191.170,61	191.170,61	573.511,83	
0005 Proventi da concessione di spazi ed aree	160.725,48	165.725,48	87.076,02	140.000,00	140.000,00	367.076,02	
0006 Diversi	380.941,74	365.575,51	1.738.483,52	1.739.606,76	372.508,52	3.850.598,80	
0009 Diritti e rendite patrimoniali diversi	136.285,60	119.125,56	109.266,84	108.500,00	110.500,00	328.266,84	
<b>Totale Categoria 02 .....</b>	<b>798.443,29</b>	<b>817.760,52</b>	<b>2.125.996,99</b>	<b>2.179.277,37</b>	<b>814.179,13</b>	<b>5.119.453,49</b>	

## Bilancio Pluriennale

PARTE I - Entrata

Bilancio Pluriennale 2014 - 2016

Risorsa	Accertamenti ultimo esercizio chiuso	Previsioni esercizio in corso	PREVISIONI DEL BILANCIO PLURIENNALE				Annotazioni
			2014	2015	2016	TOTALE	
1	2	3	4	5	6	7	8
<b>Categoria 3 - Interessi su anticipazioni e crediti</b>							
0009 Altri interessi attivi	50.867,04	31.594,05	19.661,58	18.880,78	18.880,78	57.423,14	
<b>Totale Categoria 03 .....</b>	<b>50.867,04</b>	<b>31.594,05</b>	<b>19.661,58</b>	<b>18.880,78</b>	<b>18.880,78</b>	<b>57.423,14</b>	
<b>Categoria 4 - Utili netti delle aziende speciali e partecipate, dividendi di societa'</b>							
0002 Dividendi da societa'	6.386,04	17.948,99	7.693,87	0,00	0,00	7.693,87	
<b>Totale Categoria 04 .....</b>	<b>6.386,04</b>	<b>17.948,99</b>	<b>7.693,87</b>	<b>0,00</b>	<b>0,00</b>	<b>7.693,87</b>	
<b>Categoria 5 - Proventi diversi</b>							
0002 Recuperi e rimborsi diversi	206.350,89	211.980,87	340.167,03	195.212,58	179.150,29	714.529,90	
0004 Rimborso spese di personale comandato	185.253,36	199.512,86	177.860,02	177.860,02	177.860,02	533.580,06	
0020 Altri proventi diversi	333.288,61	229.479,96	157.056,61	169.760,00	160.760,00	487.576,61	
<b>Totale Categoria 05 .....</b>	<b>724.892,86</b>	<b>640.973,69</b>	<b>675.083,66</b>	<b>542.832,60</b>	<b>517.770,31</b>	<b>1.735.686,57</b>	
<b>Totale Titolo 3</b>	<b>3.645.080,19</b>	<b>3.698.741,80</b>	<b>4.842.720,81</b>	<b>4.806.475,87</b>	<b>3.449.015,34</b>	<b>13.098.212,02</b>	
<b>TITOLO 4 - Entrate derivanti da alienazioni, da trasferimenti di capitale e da riscossioni di crediti</b>							

## Bilancio Pluriennale

### PARTE I - Entrata

#### Bilancio Pluriennale 2014 - 2016

Risorsa	Accertamenti ultimo esercizio chiuso	Previsioni esercizio in corso	PREVISIONI DEL BILANCIO PLURIENNALE				Annotazioni
			2014	2015	2016	TOTALE	
1	2	3	4	5	6	7	8
<b>Categoria 1 - Alienazione di beni patrimoniali</b>							
0002 Alienazione beni immobili	134.178,90	1.074.166,94	1.030.834,44	1.050.800,00	384.000,00	2.465.634,44	
<b>Totale Categoria 01 .....</b>	<b>134.178,90</b>	<b>1.074.166,94</b>	<b>1.030.834,44</b>	<b>1.050.800,00</b>	<b>384.000,00</b>	<b>2.465.634,44</b>	
<b>Categoria 3 - Trasferimenti di capitale dalla regione</b>							
0001 Trasferimenti Regione per finanziamenti	550.116,95	1.048.694,52	324.356,90	0,00	0,00	324.356,90	
<b>Totale Categoria 03 .....</b>	<b>550.116,95</b>	<b>1.048.694,52</b>	<b>324.356,90</b>	<b>0,00</b>	<b>0,00</b>	<b>324.356,90</b>	
<b>Categoria 4 - Trasferimenti di capitale da altri enti del settore pubblico</b>							
0001 Trasferimenti capitale da Province	65.903,00	0,00	0,00	0,00	0,00	0,00	
0004 Trasferimenti capitale da altri Enti del	17.369,58	0,00	0,00	0,00	0,00	0,00	
<b>Totale Categoria 04 .....</b>	<b>83.272,58</b>	<b>0,00</b>	<b>0,00</b>	<b>0,00</b>	<b>0,00</b>	<b>0,00</b>	
<b>Categoria 5 - Trasferimenti di capitale da altri soggetti</b>							
0002 Trasferimenti capitale da altri soggetti	83.519,29	62.927,22	139.021,97	184.659,28	172.245,74	495.926,99	
0003 Proventi rilascio concessioni edilizie	110.117,53	0,00	0,00	0,00	0,00	0,00	
0004 Proventi rilascio concessioni edilizie	0,00	45.000,00	30.000,00	0,00	0,00	30.000,00	

**Bilancio Pluriennale**

PARTE I - Entrata

**Bilancio Pluriennale** 2014 - 2016

Risorsa	Accertamenti ultimo esercizio chiuso	Previsioni esercizio in corso	PREVISIONI DEL BILANCIO PLURIENNALE 2014 - 2016				Annotazioni
			2014	2015	2016	TOTALE	
1	2	3	4	5	6	7	8
0005 Proventi rilascio concessioni edilizie	387.280,33	630.784,17	544.000,00	639.958,80	420.000,00	1.603.958,80	
<b>Totale Categoria 05 .....</b>	<b>580.917,15</b>	<b>738.711,39</b>	<b>713.021,97</b>	<b>824.618,08</b>	<b>592.245,74</b>	<b>2.129.885,79</b>	
<b>Categoria 6 - Riscossione di crediti</b>							
0002 Riscossioni di crediti da imprese ed alt	0,00	2.233.728,05	0,00	0,00	0,00	0,00	
<b>Totale Categoria 06 .....</b>	<b>0,00</b>	<b>2.233.728,05</b>	<b>0,00</b>	<b>0,00</b>	<b>0,00</b>	<b>0,00</b>	
<b>Totale Titolo 4</b>	<b>1.348.485,58</b>	<b>5.095.300,90</b>	<b>2.068.213,31</b>	<b>1.875.418,08</b>	<b>976.245,74</b>	<b>4.919.877,13</b>	
<b>TITOLO 5 - Entrate derivanti da accensioni di prestiti</b>							
<b>Categoria 1 - Anticipazioni di cassa</b>							
0001 Anticipazione di cassa	1.718.601,09	7.563.531,00	7.613.134,76	7.613.134,76	7.613.134,76	22.839.404,28	
<b>Totale Categoria 01 .....</b>	<b>1.718.601,09</b>	<b>7.563.531,00</b>	<b>7.613.134,76</b>	<b>7.613.134,76</b>	<b>7.613.134,76</b>	<b>22.839.404,28</b>	
<b>Categoria 3 - Assunzione di mutui e prestiti</b>							
0001 Assunzione mutui cassa DD,PP.	201.174,68	6.947.864,01	1.375.437,53	266.000,00	0,00	1.641.437,53	
<b>Totale Categoria 03 .....</b>	<b>201.174,68</b>	<b>6.947.864,01</b>	<b>1.375.437,53</b>	<b>266.000,00</b>	<b>0,00</b>	<b>1.641.437,53</b>	
<b>Totale Titolo 5</b>	<b>1.919.775,77</b>	<b>14.511.395,01</b>	<b>8.988.572,29</b>	<b>7.879.134,76</b>	<b>7.613.134,76</b>	<b>24.480.841,81</b>	
<b>RIEPILOGO DEI TITOLI</b>							



## Bilancio Pluriennale

PARTE I - Entrata

Bilancio Pluriennale 2014 - 2016

Risorsa	Accertamenti ultimo esercizio chiuso	Previsioni esercizio in corso	PREVISIONI DEL BILANCIO PLURIENNALE 2014 - 2016				Annotazioni
			2014	2015	2016	TOTALE	
1	2	3	4	5	6	7	8
Titolo 1	13.623.709,51	13.348.492,10	14.086.082,66	14.086.082,66	14.086.082,66	42.258.247,98	
Titolo 2	1.002.733,74	2.681.146,84	945.266,87	490.806,37	475.491,17	1.911.564,41	
Titolo 3	3.645.080,19	3.698.741,80	4.842.720,81	4.806.475,87	3.449.015,34	13.098.212,02	
Titolo 4	1.348.485,58	5.095.300,90	2.068.213,31	1.875.418,08	976.245,74	4.919.877,13	
Titolo 5	1.919.775,77	14.511.395,01	8.988.572,29	7.879.134,76	7.613.134,76	24.480.841,81	
Totale .....	21.539.784,79	39.335.076,65	30.930.855,94	29.137.917,74	26.599.969,67	86.668.743,35	
Avanzo di amministrazione.....	0,00	0,00	0,00	0,00	0,00	0,00	
<b>TOTALE GENERALE.....</b>	<b>21.539.784,79</b>	<b>39.335.076,65</b>	<b>30.930.855,94</b>	<b>29.137.917,74</b>	<b>26.599.969,67</b>	<b>86.668.743,35</b>	

**Bilancio Pluriennale** 2014 - 2016

**Programma 1-SEGRETERIA GENERALE**

Interventi	2	Impegni ultimo esercizio chiuso	Previsioni definitive esercizio in corso	PREVISIONI DEL BILANCIO PLURIENNALE				Annotazioni
				2014	2015	2016	TOTALE	
1	3	4	5	6	7	8	9	
<b>TITOLO 1</b>								
<b>Spese correnti</b>								
Acquisto di beni di consumo e/o di materie prime	CO SV T	0,00 0,00 0,00	20.153,73 0,00 20.153,73	0,00 0,00 0,00	0,00 0,00 0,00	0,00 0,00 0,00	0,00 0,00 0,00	
Prestazioni di servizi	CO SV T	0,00 0,00 0,00	133.531,98 0,00 133.531,98	0,00 0,00 0,00	0,00 0,00 0,00	0,00 0,00 0,00	0,00 0,00 0,00	
Utilizzo di beni di terzi	CO SV T	0,00 0,00 0,00	6.177,24 0,00 6.177,24	0,00 0,00 0,00	0,00 0,00 0,00	0,00 0,00 0,00	0,00 0,00 0,00	
Trasferimenti	CO SV T	0,00 0,00 0,00	30.231,98 0,00 30.231,98	0,00 0,00 0,00	0,00 0,00 0,00	0,00 0,00 0,00	0,00 0,00 0,00	
Imposte e tasse	CO SV T	0,00 0,00 0,00	751,38 0,00 751,38	0,00 0,00 0,00	0,00 0,00 0,00	0,00 0,00 0,00	0,00 0,00 0,00	
Oneri straordinari della gestione corrente	CO SV T	0,00 0,00 0,00	700,00 0,00 700,00	0,00 0,00 0,00	0,00 0,00 0,00	0,00 0,00 0,00	0,00 0,00 0,00	
<b>Totale Titolo 1</b>	CO SV T	0,00 0,00 0,00	191.546,31 0,00 191.546,31	0,00 0,00 0,00	0,00 0,00 0,00	0,00 0,00 0,00	0,00 0,00 0,00	
<b>TITOLO 2</b>								
<b>Spese in conto capitale</b>								
Acquisizione di beni immobili	SV	0,00	0,00	0,00	0,00	0,00	0,00	

**Bilancio Pluriennale** 2014 - 2016**Programma 1-SEGRETERIA GENERALE**


Interventi	2	Impegni ultimo esercizio chiuso	Previsioni definitive esercizio in corso	PREVISIONI DEL BILANCIO PLURIENNALE 2014- 2016				Annotazioni
				2014	2015	2016	TOTALE	
1		3	4	5	6	7	8	9
<b>TITOLO 2</b>								
<b>Spese in conto capitale</b>								
Acquisizione di beni mobili, macchine ed attrezzature tecnico-scientifiche	SV	0,00	18.500,00	0,00	0,00	0,00	0,00	
<b>Totale Titolo 2</b>								
	SV	0,00	18.500,00	0,00	0,00	0,00	0,00	
	T	0,00	18.500,00	0,00	0,00	0,00	0,00	
<b>Totale Programma</b>								
	T	0,00	210.046,31	0,00	0,00	0,00	0,00	
	CO	0,00	191.546,31	0,00	0,00	0,00	0,00	
	SV	0,00	18.500,00	0,00	0,00	0,00	0,00	



## Bilancio Pluriennale 2014 - 2016

## Programma 1-SERVIZIO AFFARI GENERALI

Interventi	Impegni ultimo esercizio chiuso	Previsioni definitive esercizio in corso	PREVISIONI DEL BILANCIO PLURIENNALE				Annotazioni
			2014	2015	2016	TOTALE	
1	3	4	5	6	7	8	9
<b>TITOLO 1</b>							
<b>Spese correnti</b>							
Personale							
	CO	0,00	2.707.316,32	2.684.989,67	2.608.218,90	8.000.524,89	
	SV	0,00	0,00	0,00	0,00	0,00	
	T	0,00	2.707.316,32	2.684.989,67	2.608.218,90	8.000.524,89	
Acquisto di beni di consumo e/o di materie prime							
	CO	0,00	20.300,00	20.200,00	20.200,00	60.700,00	
	SV	0,00	0,00	0,00	0,00	0,00	
	T	0,00	20.300,00	20.200,00	20.200,00	60.700,00	
Prestazioni di servizi							
	CO	0,00	473.860,74	404.420,30	405.420,30	1.283.701,34	
	SV	0,00	0,00	0,00	0,00	0,00	
	T	0,00	473.860,74	404.420,30	405.420,30	1.283.701,34	
Utilizzo di beni di terzi							
	CO	0,00	91.930,76	2.076,12	2.076,12	96.083,00	
	SV	0,00	0,00	0,00	0,00	0,00	
	T	0,00	91.930,76	2.076,12	2.076,12	96.083,00	
Trasferimenti							
	CO	0,00	41.365,75	32.476,83	32.476,83	106.319,41	
	SV	0,00	0,00	0,00	0,00	0,00	
	T	0,00	41.365,75	32.476,83	32.476,83	106.319,41	
Imposte e tasse							
	CO	0,00	172.804,31	177.854,06	173.665,00	524.323,37	
	SV	0,00	0,00	0,00	0,00	0,00	
	T	0,00	172.804,31	177.854,06	173.665,00	524.323,37	
Oneri straordinari della gestione corrente							
	CO	0,00	5.600,00	12.175,88	2.500,00	20.275,88	
	SV	0,00	0,00	0,00	0,00	0,00	
	T	0,00	5.600,00	12.175,88	2.500,00	20.275,88	
<b>Totale Titolo 1</b>							
	CO	0,00	3.513.177,88	3.334.192,86	3.244.557,15	10.091.927,89	
	SV	0,00	0,00	0,00	0,00	0,00	
	T	0,00	3.513.177,88	3.334.192,86	3.244.557,15	10.091.927,89	

**Bilancio Pluriennale** 2014 - 2016**Programma 1-SERVIZIO AFFARI GENERALI**

Interventi	Impegni ultimo esercizio chiuso	Previsioni definitive esercizio in corso	PREVISIONI DEL BILANCIO PLURIENNALE 2014- 2016				Annotazioni
			2014	2015	2016	TOTALE	
1	3	4	5	6	7	8	9
<b>TITOLO 1</b>							
Spese correnti							
<b>Totale Titolo 1</b>							
<b>TITOLO 2</b>							
Spese in conto capitale							
Acquisizione di beni immobili			1.500,00	0,00	0,00	1.500,00	
Acquisizione di beni mobili, macchine ed attrezzature tecnico-scientifiche			17.041,83	0,00	0,00	17.041,83	
<b>Totale Titolo 2</b>							
	SV	0,00	1.500,00	0,00	0,00	1.500,00	
	SV	5.428,94	17.041,83	0,00	0,00	17.041,83	
	SV	5.428,94	18.541,83	0,00	0,00	18.541,83	
	T	5.428,94	18.541,83	0,00	0,00	18.541,83	
<b>Totale Programma</b>							
	T	0,00	3.531.719,71	3.334.192,86	3.244.557,15	10.110.469,72	
	CO	0,00	3.513.177,88	3.334.192,86	3.244.557,15	10.091.927,89	
	SV	0,00	18.541,83	0,00	0,00	18.541,83	

**Bilancio Pluriennale** 2014 - 2016

**Programma 2-SERVIZI ALLA CITTADINANZA**

Interventi	2	Impegni ultimo esercizio chiuso	Previsioni definitive esercizio in corso	PREVISIONI DEL BILANCIO PLURIENNALE				Annotazioni
				2014- 2016				
				2014	2015	2016	TOTALE	
1	3	4	5	6	7	8	9	
<b>TITOLO 1</b>								
<b>Spese correnti</b>								
Personale	CO SV T	29.829,93 0,00 29.829,93	0,00 0,00 0,00	0,00 0,00 0,00	0,00 0,00 0,00	0,00 0,00 0,00	0,00 0,00 0,00	
Acquisto di beni di consumo e/o di materie prime	CO SV T	78.642,30 0,00 78.642,30	0,00 0,00 0,00	0,00 0,00 0,00	0,00 0,00 0,00	0,00 0,00 0,00	0,00 0,00 0,00	
Prestazioni di servizi	CO SV T	1.689.585,73 0,00 1.689.585,73	0,00 0,00 0,00	0,00 0,00 0,00	0,00 0,00 0,00	0,00 0,00 0,00	0,00 0,00 0,00	
Trasferimenti	CO SV T	161.663,56 0,00 161.663,56	0,00 0,00 0,00	0,00 0,00 0,00	0,00 0,00 0,00	0,00 0,00 0,00	0,00 0,00 0,00	
Interessi passivi e oneri finanziari diversi	CO SV T	32.740,69 0,00 32.740,69	0,00 0,00 0,00	0,00 0,00 0,00	0,00 0,00 0,00	0,00 0,00 0,00	0,00 0,00 0,00	
Imposte e tasse	CO SV T	1.632,04 0,00 1.632,04	0,00 0,00 0,00	0,00 0,00 0,00	0,00 0,00 0,00	0,00 0,00 0,00	0,00 0,00 0,00	
Oneri straordinari della gestione corrente	CO SV T	97.549,82 0,00 97.549,82	0,00 0,00 0,00	0,00 0,00 0,00	0,00 0,00 0,00	0,00 0,00 0,00	0,00 0,00 0,00	
<b>Totale Titolo 1</b>	CO SV T	2.091.644,07 0,00 2.091.644,07	0,00 0,00 0,00	0,00 0,00 0,00	0,00 0,00 0,00	0,00 0,00 0,00	0,00 0,00 0,00	

**Bilancio Pluriennale** 2014 - 2016**Programma 2-SERVIZI ALLA CITTADINANZA**

Interventi	2	Impegni ultimo esercizio chiuso	Previsioni definitive esercizio in corso	PREVISIONI DEL BILANCIO PLURIENNALE				Annotazioni
				2014	2015	2016	2014- 2016	
1		3	4	5	6	7	8	9
<b>TITOLO 1</b>								
Spese correnti								
<b>Totale Titolo 1</b>								
<b>TITOLO 2</b>								
Spese in conto capitale								
Acquisizione di beni immobili	SV	0,00	0,00	0,00	0,00	0,00	0,00	
<b>Totale Titolo 2</b>								
	SV	0,00	0,00	0,00	0,00	0,00	0,00	
	T	0,00	0,00	0,00	0,00	0,00	0,00	
<b>Totale Programma</b>								
	T	2.091.644,07	0,00	0,00	0,00	0,00	0,00	
	CO	2.091.644,07	0,00	0,00	0,00	0,00	0,00	
	SV	0,00	0,00	0,00	0,00	0,00	0,00	

**Bilancio Pluriennale** 2014 - 2016

**Programma 2-SERVIZIO PROVVEDITORATO E PUBBLICA ISTRUZIONE**

Interventi	2	Impegni ultimo esercizio chiuso	3	Previsioni definitive esercizio in corso	PREVISIONI DEL BILANCIO PLURIENNALE				Annotazioni
					2014	2015	2016	TOTALE	
1				4	5	6	7	8	9
<b>TITOLO 1</b>									
<b>Spese correnti</b>									
Personale	CO	0,00	18.943,46	0,00	0,00	0,00	0,00	0,00	
	SV	0,00	0,00	0,00	0,00	0,00	0,00	0,00	
	T	0,00	18.943,46	0,00	0,00	0,00	0,00	0,00	
Acquisto di beni di consumo e/o di materie prime	CO	0,00	132.978,06	87.929,43	0,00	0,00	87.929,43	175.858,86	
	SV	0,00	0,00	0,00	0,00	0,00	0,00	0,00	
	T	0,00	132.978,06	87.929,43	0,00	0,00	87.929,43	175.858,86	
Prestazioni di servizi	CO	0,00	2.455.359,57	2.131.535,55	0,00	0,00	2.153.970,55	4.285.506,10	
	SV	0,00	0,00	0,00	0,00	0,00	0,00	0,00	
	T	0,00	2.455.359,57	2.131.535,55	0,00	0,00	2.153.970,55	4.285.506,10	
Utilizzo di beni di terzi	CO	0,00	70.381,14	8.680,17	0,00	0,00	57.464,89	66.145,06	
	SV	0,00	0,00	0,00	0,00	0,00	0,00	0,00	
	T	0,00	70.381,14	8.680,17	0,00	0,00	57.464,89	66.145,06	
Trasferimenti	CO	0,00	179.533,45	118.695,72	0,00	0,00	118.695,72	237.391,44	
	SV	0,00	0,00	0,00	0,00	0,00	0,00	0,00	
	T	0,00	179.533,45	118.695,72	0,00	0,00	118.695,72	237.391,44	
Interessi passivi e oneri finanziari diversi	CO	0,00	30.759,18	28.691,54	0,00	0,00	24.251,13	52.942,67	
	SV	0,00	0,00	0,00	0,00	0,00	0,00	0,00	
	T	0,00	30.759,18	28.691,54	0,00	0,00	24.251,13	52.942,67	
Imposte e tasse	CO	0,00	1.667,55	0,00	0,00	0,00	0,00	0,00	
	SV	0,00	0,00	0,00	0,00	0,00	0,00	0,00	
	T	0,00	1.667,55	0,00	0,00	0,00	0,00	0,00	
Oneri straordinari della gestione corrente	CO	0,00	132.971,25	21.082,72	0,00	0,00	17.856,26	38.938,98	
	SV	0,00	0,00	0,00	0,00	0,00	0,00	0,00	
	T	0,00	132.971,25	21.082,72	0,00	0,00	17.856,26	38.938,98	





## Bilancio Pluriennale 2014 - 2016

## Programma 2-SERVIZIO PROVVEDITORATO E PUBBLICA ISTRUZIONE

Interventi	2	Impegni ultimo esercizio chiuso	Previsioni definitive esercizio in corso	PREVISIONI DEL BILANCIO PLURIENNALE 2014- 2016				Annotazioni
				2014	2015	2016	TOTALE	
1	5	3	4	6	7	8	9	
<b>TITOLO 1</b>								
Spese correnti								
<b>Totale Titolo 1</b>								
CO		0,00	3.022.593,66	2.396.615,13	0,00	2.460.167,98	4.856.783,11	
SV		0,00	0,00	0,00	0,00	0,00	0,00	
T		0,00	3.022.593,66	2.396.615,13	0,00	2.460.167,98	4.856.783,11	
<b>TITOLO 2</b>								
Spese in conto capitale								
Acquisizione di beni immobili								
SV		0,00	0,00	3.500,00	0,00	170.000,00	173.500,00	
Acquisizione di beni mobili, macchine ed attrezzature tecnico-scientifiche								
SV		0,00	10.000,00	4.000,00	0,00	0,00	4.000,00	
Trasferimenti di capitale								
SV		0,00	0,00	0,00	0,00	0,00	0,00	
<b>Totale Titolo 2</b>								
SV		0,00	10.000,00	7.500,00	0,00	170.000,00	177.500,00	
T		0,00	10.000,00	7.500,00	0,00	170.000,00	177.500,00	
<b>Totale Programma</b>								
T		0,00	3.032.593,66	2.404.115,13	0,00	2.630.167,98	5.034.283,11	
CO		0,00	3.022.593,66	2.396.615,13	0,00	2.460.167,98	4.856.783,11	
SV		0,00	10.000,00	7.500,00	0,00	170.000,00	177.500,00	

**Bilancio Pluriennale** 2014 - 2016

**Programma 2-SERVIZIO PORVVEDITORATO E PUBBLICA ISTRUZIONE**

Interventi	2	Impegni ultimo esercizio chiuso	Previsioni definitive esercizio in corso	PREVISIONI DEL BILANCIO PLURIENNALE			TOTALE	Annotazioni
				2014	2015	2014- 2016		
1		3	4	5	6	7	8	9
<b>TITOLO 1</b>								
<b>Spese correnti</b>								
Personale	CO SV T	0,00 0,00 0,00	0,00 0,00 0,00	0,00 0,00 0,00	0,00 0,00 0,00	0,00 0,00 0,00	0,00 0,00 0,00	
Acquisto di beni di consumo e/o di materie prime	CO SV T	0,00 0,00 0,00	0,00 0,00 0,00	87.929,43 0,00 87.929,43	87.929,43 0,00 87.929,43	0,00 0,00 0,00	87.929,43 0,00 87.929,43	
Prestazioni di servizi	CO SV T	0,00 0,00 0,00	0,00 0,00 0,00	0,00 0,00 0,00	2.145.070,55 0,00 2.145.070,55	0,00 0,00 0,00	2.145.070,55 0,00 2.145.070,55	
Utilizzo di beni di terzi	CO SV T	0,00 0,00 0,00	0,00 0,00 0,00	0,00 0,00 0,00	57.464,89 0,00 57.464,89	0,00 0,00 0,00	57.464,89 0,00 57.464,89	
Trasferimenti	CO SV T	0,00 0,00 0,00	0,00 0,00 0,00	0,00 0,00 0,00	118.695,72 0,00 118.695,72	0,00 0,00 0,00	118.695,72 0,00 118.695,72	
Interessi passivi e oneri finanziari diversi	CO SV T	0,00 0,00 0,00	0,00 0,00 0,00	0,00 0,00 0,00	26.514,16 0,00 26.514,16	0,00 0,00 0,00	26.514,16 0,00 26.514,16	
Imposte e tasse	CO SV T	0,00 0,00 0,00	0,00 0,00 0,00	0,00 0,00 0,00	0,00 0,00 0,00	0,00 0,00 0,00	0,00 0,00 0,00	
Oneri straordinari della gestione corrente	CO SV T	0,00 0,00 0,00	0,00 0,00 0,00	0,00 0,00 0,00	17.856,26 0,00 17.856,26	0,00 0,00 0,00	17.856,26 0,00 17.856,26	

**Bilancio Pluriennale** 2014 - 2016

**Programma 2-SERVIZIO PORVVEDITORATO E PUBBLICA ISTRUZIONE**

Interventi	2	Impegni ultimo esercizio chiuso	Previsioni definitive esercizio in corso	PREVISIONI DEL BILANCIO PLURIENNALE 2014- 2016				Annotazioni
				2014	2015	2016	TOTALE	
1	5	6	7	8	9			
<b>TITOLO 1</b>								
Spese correnti								
<b>Totale Titolo 1</b>								
CO		0,00	0,00	0,00	2.453.531,01	0,00	2.453.531,01	
SV		0,00	0,00	0,00	0,00	0,00	0,00	
T		0,00	0,00	0,00	2.453.531,01	0,00	2.453.531,01	
<b>TITOLO 2</b>								
Spese in conto capitale								
Acquisizione di beni immobili								
SV		0,00	0,00	0,00	96.800,00	0,00	96.800,00	
Acquisizione di beni mobili, macchine ed attrezzature tecnico-scientifiche								
SV		0,00	0,00	0,00	0,00	0,00	0,00	
Trasferimenti di capitale								
SV		0,00	0,00	0,00	0,00	0,00	0,00	
<b>Totale Titolo 2</b>								
SV		0,00	0,00	0,00	96.800,00	0,00	96.800,00	
T		0,00	0,00	0,00	96.800,00	0,00	96.800,00	
<b>Totale Programma</b>								
T		0,00	0,00	0,00	2.550.331,01	0,00	2.550.331,01	
CO		0,00	0,00	0,00	2.453.531,01	0,00	2.453.531,01	
SV		0,00	0,00	0,00	96.800,00	0,00	96.800,00	

**Bilancio Pluriennale** 2014 - 2016

**Programma 3- IMPIANTI SPORTIVI E TECNOLOGICI**

Interventi	2	Impegni ultimo esercizio chiuso	Previsioni definitive esercizio in corso	PREVISIONI DEL BILANCIO PLURIENNALE			Annotazioni
				2014	2015	2014- 2016	
1	3	4	5	6	7	8	9
						TOTALE	
<b>TITOLO 1</b>							
<b>Spese correnti</b>							
Personale	CO SV T	0,00 0,00 0,00	0,00 0,00 0,00	0,00 0,00 0,00	0,00 0,00 0,00	0,00 0,00 0,00	
Acquisto di beni di consumo e/o di materie prime	CO SV T	0,00 0,00 0,00	0,00 0,00 0,00	39.300,00 0,00 39.300,00	39.300,00 0,00 39.300,00	118.530,00 0,00 118.530,00	
Prestazioni di servizi	CO SV T	0,00 0,00 0,00	0,00 0,00 0,00	517.950,51 0,00 517.950,51	502.525,51 0,00 502.525,51	1.523.001,53 0,00 1.523.001,53	
Utilizzo di beni di terzi	CO SV T	0,00 0,00 0,00	0,00 0,00 0,00	1.500,00 0,00 1.500,00	1.500,00 0,00 1.500,00	4.500,00 0,00 4.500,00	
Trasferimenti	CO SV T	0,00 0,00 0,00	0,00 0,00 0,00	1.000,00 0,00 1.000,00	0,00 0,00 0,00	1.000,00 0,00 1.000,00	
Imposte e tasse	CO SV T	0,00 0,00 0,00	0,00 0,00 0,00	0,00 0,00 0,00	0,00 0,00 0,00	0,00 0,00 0,00	
Oneri straordinari della gestione corrente	CO SV T	0,00 0,00 0,00	0,00 0,00 0,00	238.606,15 0,00 238.606,15	9.000,00 0,00 9.000,00	256.606,15 0,00 256.606,15	
<b>Totale Titolo 1</b>	CO SV T	0,00 0,00 0,00	0,00 0,00 0,00	798.986,66 0,00 798.986,66	552.325,51 0,00 552.325,51	1.903.637,68 0,00 1.903.637,68	

**Bilancio Pluriennale** 2014 - 2016

**Programma 3- IMPIANTI SPORTIVI E TECNOLOGICI**

Interventi	Impegni ultimo esercizio chiuso	Previsioni definitive esercizio in corso	PREVISIONI DEL BILANCIO PLURIENNALE				Annotazioni	
			2014	2015	2016	TOTALE		
1	2	3	4	5	6	7	8	9
<b>TITOLO 1</b>								
Spese correnti								
<b>Totale Titolo 1</b>								
<b>TITOLO 2</b>								
Spese in conto capitale								
Acquisizione di beni immobili	SV	0,00	0,00	1.617.198,03	550.000,00	284.000,00	2.451.198,03	
Espropri e servitù onerose	SV	0,00	0,00	0,00	0,00	0,00	0,00	
Utilizzo di beni di terzi per realizzazioni in economia	SV	0,00	0,00	0,00	0,00	0,00	0,00	
Acquisizione di beni mobili, macchine ed attrezzature tecnico-scientifiche	SV	0,00	0,00	0,00	0,00	0,00	0,00	
Incarichi professionali esterni	SV	0,00	0,00	2.593,21	0,00	0,00	2.593,21	
Trasferimenti di capitale	SV	0,00	0,00	8.600,00	8.600,00	8.600,00	25.800,00	
Conferimenti di capitale	SV	0,00	0,00	0,00	0,00	0,00	0,00	
<b>Totale Titolo 2</b>								
	SV	0,00	0,00	1.628.391,24	558.600,00	292.600,00	2.479.591,24	
	T	0,00	0,00	1.628.391,24	558.600,00	292.600,00	2.479.591,24	
<b>Totale Programma</b>								
	T	0,00	0,00	2.427.377,90	1.110.925,51	844.925,51	4.383.228,92	
	CO	0,00	0,00	798.986,66	552.325,51	552.325,51	1.903.637,68	
	SV	0,00	0,00	1.628.391,24	558.600,00	292.600,00	2.479.591,24	

**Bilancio Pluriennale** 2014 - 2016

**Programma 3-SERVIZI TECNICI**

Interventi	2	Impegni ultimo esercizio chiuso	Previsioni definitive esercizio in corso	PREVISIONI DEL BILANCIO PLURIENNALE 2014- 2016				Annotazioni
				2014	2015	2016	TOTALE	
1	3	4	5	6	7	8	9	
<b>TITOLO 1</b>								
<b>Spese correnti</b>								
Personale	CO SV T	30.505,03 0,00 30.505,03	0,00 0,00 0,00	0,00 0,00 0,00	0,00 0,00 0,00	0,00 0,00 0,00	0,00 0,00 0,00	
Acquisto di beni di consumo e/o di materie prime	CO SV T	477,08 0,00 477,08	0,00 0,00 0,00	0,00 0,00 0,00	0,00 0,00 0,00	0,00 0,00 0,00	0,00 0,00 0,00	
Prestazioni di servizi	CO SV T	16.136,18 0,00 16.136,18	0,00 0,00 0,00	0,00 0,00 0,00	0,00 0,00 0,00	0,00 0,00 0,00	0,00 0,00 0,00	
Utilizzo di beni di terzi	CO SV T	3.978,65 0,00 3.978,65	0,00 0,00 0,00	0,00 0,00 0,00	0,00 0,00 0,00	0,00 0,00 0,00	0,00 0,00 0,00	
Imposte e tasse	CO SV T	1.632,04 0,00 1.632,04	0,00 0,00 0,00	0,00 0,00 0,00	0,00 0,00 0,00	0,00 0,00 0,00	0,00 0,00 0,00	
Oneri straordinari della gestione corrente	CO SV T	1.523,77 0,00 1.523,77	0,00 0,00 0,00	0,00 0,00 0,00	0,00 0,00 0,00	0,00 0,00 0,00	0,00 0,00 0,00	
<b>Totale Titolo 1</b>	CO SV T	54.252,75 0,00 54.252,75	0,00 0,00 0,00	0,00 0,00 0,00	0,00 0,00 0,00	0,00 0,00 0,00	0,00 0,00 0,00	
<b>TITOLO 2</b>								
<b>Spese in conto capitale</b>								
Acquisizione di beni immobili	SV	682.490,83	0,00	0,00	0,00	0,00	0,00	

**Bilancio Pluriennale** 2014 - 2016**Programma 3-SERVIZI TECNICI**

Interventi	2	Impegni ultimo esercizio chiuso	Previsioni definitive esercizio in corso	PREVISIONI DEL BILANCIO PLURIENNALE				Annotazioni
				2014	2015	2016	2014- 2016	
1		3	4	5	6	7	8	9
				TOTALE				
<b>TITOLO 2</b>								
<b>Spese in conto capitale</b>								
Acquisizione di beni mobili, macchine ed attrezzature tecnico-scientifiche	SV	2.198,76	0,00	0,00	0,00	0,00	0,00	
Trasferimenti di capitale	SV	8.600,00	0,00	0,00	0,00	0,00	0,00	
<b>Totale Titolo 2</b>								
	SV	693.289,59	0,00	0,00	0,00	0,00	0,00	
	T	693.289,59	0,00	0,00	0,00	0,00	0,00	
<b>Totale Programma</b>								
	T	747.542,34	0,00	0,00	0,00	0,00	0,00	
	CO	54.252,75	0,00	0,00	0,00	0,00	0,00	
	SV	693.289,59	0,00	0,00	0,00	0,00	0,00	



## Bilancio Pluriennale 2014 - 2016

## Programma 3-SERVIZIO ASSETTO DEL TERRITORIO - EDILIZIA - POLITICHE SOCIALI E CULTURALI

Interventi	2	Impegni ultimo esercizio chiuso	Previsioni definitive esercizio in corso	PREVISIONI DEL BILANCIO PLURIENNALE				Annotazioni
				2014	2015	2016	TOTALE	
1		3	4	5	6	7	8	9
<b>TITOLO 1</b>								
<b>Spese correnti</b>								
Personale	CO	0,00	0,00	0,00	0,00	0,00	0,00	
	SV	0,00	0,00	0,00	0,00	0,00	0,00	
	T	0,00	0,00	0,00	0,00	0,00	0,00	
Acquisto di beni di consumo e/o di materie prime	CO	0,00	2.300,00	0,00	0,00	0,00	0,00	
	SV	0,00	0,00	0,00	0,00	0,00	0,00	
	T	0,00	2.300,00	0,00	0,00	0,00	0,00	
Prestazioni di servizi	CO	0,00	423.939,51	0,00	0,00	0,00	0,00	
	SV	0,00	0,00	0,00	0,00	0,00	0,00	
	T	0,00	423.939,51	0,00	0,00	0,00	0,00	
Trasferimenti	CO	0,00	9.640,00	0,00	0,00	0,00	0,00	
	SV	0,00	0,00	0,00	0,00	0,00	0,00	
	T	0,00	9.640,00	0,00	0,00	0,00	0,00	
Imposte e tasse	CO	0,00	0,00	0,00	0,00	0,00	0,00	
	SV	0,00	0,00	0,00	0,00	0,00	0,00	
	T	0,00	0,00	0,00	0,00	0,00	0,00	
Oneri straordinari della gestione corrente	CO	0,00	200.000,00	0,00	0,00	0,00	0,00	
	SV	0,00	0,00	0,00	0,00	0,00	0,00	
	T	0,00	200.000,00	0,00	0,00	0,00	0,00	
<b>Totale Titolo 1</b>								
	CO	0,00	635.879,51	0,00	0,00	0,00	0,00	
	SV	0,00	0,00	0,00	0,00	0,00	0,00	
	T	0,00	635.879,51	0,00	0,00	0,00	0,00	
<b>TITOLO 2</b>								
<b>Spese in conto capitale</b>								
Acquisizione di beni immobili	SV	0,00	346.234,18	0,00	0,00	0,00	0,00	





## Bilancio Pluriennale 2014 - 2016

## Programma 3-SERVIZIO ASSETTO DEL TERRITORIO - EDILIZIA - POLITICHE SOCIALI E CULTURALI


Interventi	2	Impegni ultimo esercizio chiuso	3	Previsioni definitive esercizio in corso	4	PREVISIONI DEL BILANCIO PLURIENNALE 2014- 2016				Annotazioni
						2014	2015	2016	TOTALE	
1						5	6	7	8	9
<b>TITOLO 2</b>										
<b>Spese in conto capitale</b>										
Espropri e servizi' onerose	SV	0,00	0,00	0,00	0,00	0,00	0,00	0,00	0,00	
Utilizzo di beni di terzi per realizzazioni in economia	SV	0,00	0,00	0,00	0,00	0,00	0,00	0,00	0,00	
Acquisizione di beni mobili, macchine ed attrezzature tecnico-scientifiche	SV	0,00	0,00	0,00	0,00	0,00	0,00	0,00	0,00	
Incarichi professionali esterni	SV	0,00	0,00	0,00	0,00	0,00	0,00	0,00	0,00	
Trasferimenti di capitale	SV	0,00	0,00	20.000,00	0,00	0,00	0,00	0,00	0,00	
Conferimenti di capitale	SV	0,00	0,00	8.600,00	0,00	0,00	0,00	0,00	0,00	
<b>Totale Titolo 2</b>	SV	0,00	0,00	38.734,27	0,00	0,00	0,00	0,00	0,00	
	T	0,00	0,00	413.568,45	0,00	0,00	0,00	0,00	0,00	
<b>Totale Programma</b>	T	0,00	0,00	1.049.447,96	0,00	0,00	0,00	0,00	0,00	
	CO	0,00	0,00	635.879,51	0,00	0,00	0,00	0,00	0,00	
	SV	0,00	0,00	413.568,45	0,00	0,00	0,00	0,00	0,00	



## Bilancio Pluriennale 2014 - 2016

## Programma 4-SERVIZI ECONOMICO FINANZIARI


Interventi	2	Impegni ultimo esercizio chiuso	Previsioni definitive esercizio in corso	PREVISIONI DEL BILANCIO PLURIENNALE			TOTALE	Annotazioni
				2014	2015	2016		
1		3	4	5	6	7	8	9
<b>TITOLO 1</b>								
<b>Spese correnti</b>								
Personale	CO SV T	19.827,08 0,00 19.827,08	0,00 0,00 0,00	4.185,28 0,00 4.185,28	0,00 0,00 0,00	0,00 0,00 0,00	4.185,28 0,00 4.185,28	
Acquisto di beni di consumo e/o di materie prime	CO SV T	30.020,27 0,00 30.020,27	0,00 0,00 0,00	39.312,42 0,00 39.312,42	33.412,42 0,00 33.412,42	35.412,42 0,00 35.412,42	108.137,26 0,00 108.137,26	
Prestazioni di servizi	CO SV T	530.953,82 0,00 530.953,82	0,00 0,00 0,00	483.283,58 0,00 483.283,58	390.185,69 0,00 390.185,69	388.106,00 0,00 388.106,00	1.261.575,27 0,00 1.261.575,27	
Utilizzo di beni di terzi	CO SV T	6.177,24 0,00 6.177,24	0,00 0,00 0,00	28.000,00 0,00 28.000,00	0,00 0,00 0,00	0,00 0,00 0,00	28.000,00 0,00 28.000,00	
Trasferimenti	CO SV T	29.973,42 0,00 29.973,42	0,00 0,00 0,00	1.578.764,73 0,00 1.578.764,73	1.392.544,00 0,00 1.392.544,00	11.500,00 0,00 11.500,00	2.982.808,73 0,00 2.982.808,73	
Interessi passivi e oneri finanziari diversi	CO SV T	275.277,26 0,00 275.277,26	0,00 0,00 0,00	363.228,14 0,00 363.228,14	321.924,40 0,00 321.924,40	304.720,41 0,00 304.720,41	989.872,95 0,00 989.872,95	
Imposte e tasse	CO SV T	73.626,33 0,00 73.626,33	0,00 0,00 0,00	64.815,68 0,00 64.815,68	12.548,64 0,00 12.548,64	12.548,64 0,00 12.548,64	89.912,96 0,00 89.912,96	
Oneri straordinari della gestione corrente	CO SV T	151.173,32 0,00 151.173,32	0,00 0,00 0,00	18.000,00 0,00 18.000,00	25.000,00 0,00 25.000,00	25.000,00 0,00 25.000,00	68.000,00 0,00 68.000,00	



## Bilancio Pluriennale 2014 - 2016

## Programma 4-SERVIZI ECONOMICO FINANZIARI

Interventi	2	Impegni ultimo esercizio chiuso	Previsioni definitive esercizio in corso	PREVISIONI DEL BILANCIO PLURIENNALE 2014- 2016				Annotazioni
				2014	2015	2016	TOTALE	
1	2	3	4	5	6	7	8	9
<b>TITOLO 1</b>								
<b>Spese correnti</b>								
Fondo svalutazione crediti	CO	0,00	0,00	422.574,06	912.212,32	1.416.042,67	2.750.829,05	
	SV	0,00	0,00	0,00	0,00	0,00	0,00	
	T	0,00	0,00	422.574,06	912.212,32	1.416.042,67	2.750.829,05	
Fondo di riserva	CO	0,00	0,00	100.000,00	94.152,91	84.669,42	278.822,33	
	SV	0,00	0,00	0,00	0,00	0,00	0,00	
	T	0,00	0,00	100.000,00	94.152,91	84.669,42	278.822,33	
<b>Totale Titolo 1</b>	CO	1.117.028,74	0,00	3.102.163,89	3.181.980,38	2.277.999,56	8.562.143,83	
	SV	0,00	0,00	0,00	0,00	0,00	0,00	
	T	1.117.028,74	0,00	3.102.163,89	3.181.980,38	2.277.999,56	8.562.143,83	
<b>TITOLO 2</b>								
<b>Spese in conto capitale</b>								
Acquisizione di beni immobili	SV	0,00	0,00	0,00	0,00	0,00	0,00	
Acquisizione di beni mobili, macchine ed attrezzature tecnico-scientifiche	SV	0,00	0,00	0,00	0,00	0,00	0,00	
Trasferimenti di capitale	SV	0,00	0,00	0,00	0,00	0,00	0,00	
Partecipazioni azionarie	SV	43.645,74	0,00	43.645,74	43.645,74	43.645,74	130.937,22	
Concessioni di crediti e anticipazioni	SV	0,00	0,00	0,00	0,00	0,00	0,00	
<b>Totale Titolo 2</b>	SV	43.645,74	0,00	43.645,74	43.645,74	43.645,74	130.937,22	
	T	43.645,74	0,00	43.645,74	43.645,74	43.645,74	130.937,22	
<b>TITOLO 3</b>								
<b>Spese per rimborso di prestiti</b>								
Rimborso per anticipazioni di cassa	CO	1.718.601,09	0,00	7.613.134,76	7.613.134,76	7.613.134,76	22.839.404,28	
	SV	0,00	0,00	0,00	0,00	0,00	0,00	

**Bilancio Pluriennale** 2014 - 2016**Programma 4-SERVIZI ECONOMICO FINANZIARI**

Interventi	2	Impegni ultimo esercizio chiuso	Previsioni definitive esercizio in corso	PREVISIONI DEL BILANCIO PLURIENNALE				TOTALE	Annotazioni
				2014	2015	2016	2014- 2016		
1	3	4	5	6	7	8	9		
<b>TITOLO 3</b>									
<b>Spese per rimborso di prestiti</b>									
Rimborso per anticipazioni di cassa	T	1.718.601,09	0,00	7.613.134,76	7.613.134,76	22.839.404,28			
Rimborso di finanziamenti a breve termine	CO	0,00	0,00	0,00	0,00	0,00			
	SV	0,00	0,00	0,00	0,00	0,00			
	T	0,00	0,00	0,00	0,00	0,00			
Rimborso di quota capitale di mutui e prestiti	CO	1.368.129,45	0,00	2.054.791,61	1.211.125,30	4.198.896,98			
	SV	0,00	0,00	0,00	0,00	0,00			
	T	1.368.129,45	0,00	2.054.791,61	1.211.125,30	4.198.896,98			
<b>Totale Titolo 3</b>	CO	3.086.730,54	0,00	9.667.926,37	8.824.260,06	27.038.301,26			
	SV	0,00	0,00	0,00	0,00	0,00			
	T	3.086.730,54	0,00	9.667.926,37	8.824.260,06	27.038.301,26			
<b>Totale Programma</b>	T	4.247.405,02	0,00	12.813.736,00	12.049.886,18	35.731.382,31			
	CO	4.203.759,28	0,00	12.770.090,26	12.006.240,44	35.600.445,09			
	SV	43.645,74	0,00	43.645,74	43.645,74	130.937,22			

**Bilancio Pluriennale** 2014 - 2016

**Programma 4-SERVIZIO FINANZIARIO E OPERE PUBBLICHE**

Interventi	2	Impegni ultimo esercizio chiuso	3	Previsioni definitive esercizio in corso	PREVISIONI DEL BILANCIO PLURIENNALE				Annotazioni
					2014	2015	2016	2014- 2016	
1				4	5	6	7	8	9
					TOTALE				
<b>TITOLO 1</b>									
<b>Spese correnti</b>									
Personale	CO SV T	0,00 0,00 0,00	0,00 0,00 0,00	0,00 0,00 0,00	0,00 0,00 0,00	0,00 0,00 0,00	0,00 0,00 0,00	0,00 0,00 0,00	
Acquisto di beni di consumo e/o di materie prime	CO SV T	0,00 0,00 0,00	0,00 0,00 0,00	1.099,81 0,00 1.099,81	0,00 0,00 0,00	0,00 0,00 0,00	0,00 0,00 0,00	0,00 0,00 0,00	
Prestazioni di servizi	CO SV T	0,00 0,00 0,00	0,00 0,00 0,00	76.887,35 0,00 76.887,35	0,00 0,00 0,00	0,00 0,00 0,00	0,00 0,00 0,00	0,00 0,00 0,00	
Trasferimenti	CO SV T	0,00 0,00 0,00	0,00 0,00 0,00	1.182.676,02 0,00 1.182.676,02	0,00 0,00 0,00	0,00 0,00 0,00	0,00 0,00 0,00	0,00 0,00 0,00	
Interessi passivi e oneri finanziari diversi	CO SV T	0,00 0,00 0,00	0,00 0,00 0,00	220.976,28 0,00 220.976,28	0,00 0,00 0,00	0,00 0,00 0,00	0,00 0,00 0,00	0,00 0,00 0,00	
Imposte e tasse	CO SV T	0,00 0,00 0,00	0,00 0,00 0,00	1.260,00 0,00 1.260,00	0,00 0,00 0,00	0,00 0,00 0,00	0,00 0,00 0,00	0,00 0,00 0,00	
Oneri straordinari della gestione corrente	CO SV T	0,00 0,00 0,00	0,00 0,00 0,00	90.235,10 0,00 90.235,10	0,00 0,00 0,00	0,00 0,00 0,00	0,00 0,00 0,00	0,00 0,00 0,00	
Fondo svalutazione crediti	CO SV T	0,00 0,00 0,00	0,00 0,00 0,00	293.453,15 0,00 293.453,15	0,00 0,00 0,00	0,00 0,00 0,00	0,00 0,00 0,00	0,00 0,00 0,00	



## Bilancio Pluriennale 2014 - 2016

## Programma 4-SERVIZIO FINANZIARIO E OPERE PUBBLICHE

Interventi	2	Impegni ultimo esercizio chiuso	Previsioni definitive esercizio in corso	PREVISIONI DEL BILANCIO PLURIENNALE			Annotazioni
				2014	2015	2016	
1	3	4	5	6	7	8	9
TITOLO 1						TOTALE	
<b>Spese correnti</b>							
Fondo di riserva	CO	0,00	23.628,43	0,00	0,00	0,00	0,00
	SV	0,00	0,00	0,00	0,00	0,00	0,00
	T	0,00	23.628,43	0,00	0,00	0,00	0,00
<b>Totale Titolo 1</b>							
	CO	0,00	1.890.216,14	0,00	0,00	0,00	0,00
	SV	0,00	0,00	0,00	0,00	0,00	0,00
	T	0,00	1.890.216,14	0,00	0,00	0,00	0,00
<b>TITOLO 2</b>							
<b>Spese in conto capitale</b>							
Acquisizione di beni immobili	SV	0,00	1.204.333,47	0,00	0,00	0,00	0,00
Acquisizione di beni mobili, macchine ed attrezzature tecnico-scientifiche	SV	0,00	0,00	0,00	0,00	0,00	0,00
Trasferimenti di capitale	SV	0,00	0,00	0,00	0,00	0,00	0,00
Partecipazioni azionarie	SV	0,00	43.645,74	0,00	0,00	0,00	0,00
Concessioni di crediti e anticipazioni	SV	0,00	2.233.728,05	0,00	0,00	0,00	0,00
<b>Totale Titolo 2</b>							
	SV	0,00	3.481.707,26	0,00	0,00	0,00	0,00
	T	0,00	3.481.707,26	0,00	0,00	0,00	0,00
<b>TITOLO 3</b>							
<b>Spese per rimborso di prestiti</b>							
Rimborso per anticipazioni di cassa	CO	0,00	7.563.531,00	0,00	0,00	0,00	0,00
	SV	0,00	0,00	0,00	0,00	0,00	0,00
	T	0,00	7.563.531,00	0,00	0,00	0,00	0,00
Rimborso di finanziamenti a breve termine	CO	0,00	0,00	0,00	0,00	0,00	0,00
	SV	0,00	0,00	0,00	0,00	0,00	0,00





## Bilancio Pluriennale 2014 - 2016

## Programma 5-ATTIVITA' PRODUTTIVE

Interventi	2	Impegni ultimo esercizio chiuso	Previsioni definitive esercizio in corso	PREVISIONI DEL BILANCIO PLURIENNALE 2014- 2016				Annotazioni
				2014	2015	2016	TOTALE	
1	3	4	5	6	7	8	9	
<b>TITOLO 1</b>								
Spese correnti								
Prestazioni di servizi		7.150,00	0,00	0,00	0,00	0,00	0,00	
	CO							
	SV	0,00	0,00	0,00	0,00	0,00	0,00	
	T	7.150,00	0,00	0,00	0,00	0,00	0,00	
<b>Totale Titolo 1</b>		7.150,00	0,00	0,00	0,00	0,00	0,00	
	CO							
	SV	0,00	0,00	0,00	0,00	0,00	0,00	
	T	7.150,00	0,00	0,00	0,00	0,00	0,00	
<b>TITOLO 2</b>								
Spese in conto capitale								
Conferimenti di capitale		50.000,00	0,00	0,00	0,00	0,00	0,00	
	SV							
<b>Totale Titolo 2</b>		50.000,00	0,00	0,00	0,00	0,00	0,00	
	SV							
	T	50.000,00	0,00	0,00	0,00	0,00	0,00	
<b>Totale Programma</b>		57.150,00	0,00	0,00	0,00	0,00	0,00	
	T							
	CO	7.150,00	0,00	0,00	0,00	0,00	0,00	
	SV	50.000,00	0,00	0,00	0,00	0,00	0,00	



**Bilancio Pluriennale** 2014 - 2016

Programma 6- RISORSE UMANE E SEMPLIF.-AMM.VA

Interventi	Impegni ultimo esercizio chiuso	Previsioni definitive esercizio in corso	PREVISIONI DEL BILANCIO PLURIENNALE				Annotazioni
			2014	2015	2016	TOTALE	
1	3	4	5	6	7	8	9
<b>TITOLO 1</b>							
<b>Spese correnti</b>							
Personale	CO 4.469.159,49 SV 0,00 T 4.469.159,49	0,00 0,00 0,00	0,00 0,00 0,00	0,00 0,00 0,00	0,00 0,00 0,00	0,00 0,00 0,00	
Prestazioni di servizi	CO 214.452,13 SV 0,00 T 214.452,13	4.250,00 0,00 4.250,00	0,00 0,00 0,00	0,00 0,00 0,00	0,00 0,00 0,00	0,00 0,00 0,00	
Trasferimenti	CO 14.170,01 SV 0,00 T 14.170,01	0,00 0,00 0,00	0,00 0,00 0,00	0,00 0,00 0,00	0,00 0,00 0,00	0,00 0,00 0,00	
Imposte e tasse	CO 274.486,78 SV 0,00 T 274.486,78	1.200,00 0,00 1.200,00	0,00 0,00 0,00	0,00 0,00 0,00	0,00 0,00 0,00	0,00 0,00 0,00	
Oneri straordinari della gestione corrente	CO 1.827,70 SV 0,00 T 1.827,70	0,00 0,00 0,00	0,00 0,00 0,00	0,00 0,00 0,00	0,00 0,00 0,00	0,00 0,00 0,00	
<b>Totale Titolo 1</b>	CO 4.974.096,11 SV 0,00 T 4.974.096,11	5.450,00 0,00 5.450,00	0,00 0,00 0,00	0,00 0,00 0,00	0,00 0,00 0,00	0,00 0,00 0,00	
<b>TITOLO 2</b>							
<b>Spese in conto capitale</b>							
Acquisizione di beni immobili	SV 0,00	0,00	0,00	0,00	0,00	0,00	
Acquisizione di beni mobili, macchine ed attrezzature tecnico-scientifiche	SV 0,00	0,00	0,00	0,00	0,00	0,00	
<b>Totale Titolo 2</b>							



## Bilancio Pluriennale 2014 - 2016

Programma 6- RISORSE UMANE E SEMPLIF.-AMM.VA

Interventi	2	Impegni ultimo esercizio chiuso	4	PREVISIONI DEL BILANCIO PLURIENNALE 2014- 2016				Annotazioni
				2014	2015	2016	TOTALE	
1		3	4	5	6	7	8	9
<b>TITOLO 2</b>								
Spese in conto capitale								
<b>Totale Titolo 2</b>								
	SV	0,00	0,00	0,00	0,00	0,00	0,00	
	T	0,00	0,00	0,00	0,00	0,00	0,00	
<b>Totale Programma</b>								
	T	4.974.096,11	5.450,00	0,00	0,00	0,00	0,00	
	CO	4.974.096,11	5.450,00	0,00	0,00	0,00	0,00	
	SV	0,00	0,00	0,00	0,00	0,00	0,00	

**Bilancio Pluriennale** 2014 - 2016

**Programma 7-A.O. POLITICHE SOCIALI E ISTITUZIONI CULTURALI**

Interventi	2	Impegni ultimo esercizio chiuso	3	Previsioni definitive esercizio in corso	PREVISIONI DEL BILANCIO PLURIENNALE				Annotazioni
					2014	2015	2016	2014- 2016	
1			4	5	6	7	8	9	
				TOTALE					
<b>TITOLO 1</b>									
<b>Spese correnti</b>									
Personale	CO SV T	0,00 0,00 0,00	0,00 0,00 0,00	0,00 0,00 0,00	0,00 0,00 0,00	0,00 0,00 0,00	0,00 0,00 0,00	0,00 0,00 0,00	
Acquisto di beni di consumo e/o di materie prime	CO SV T	0,00 0,00 0,00	2.300,00 0,00 0,00	0,00 0,00 0,00	0,00 0,00 0,00	0,00 0,00 0,00	0,00 0,00 0,00	0,00 0,00 0,00	
Prestazioni di servizi	CO SV T	0,00 0,00 0,00	202.642,33 0,00 0,00	0,00 0,00 0,00	0,00 0,00 0,00	0,00 0,00 0,00	0,00 0,00 0,00	0,00 0,00 0,00	
Utilizzo di beni di terzi	CO SV T	0,00 0,00 0,00	34.510,00 0,00 0,00	0,00 0,00 0,00	0,00 0,00 0,00	0,00 0,00 0,00	0,00 0,00 0,00	0,00 0,00 0,00	
Trasferimenti	CO SV T	0,00 0,00 0,00	1.055.338,24 0,00 0,00	0,00 0,00 0,00	0,00 0,00 0,00	0,00 0,00 0,00	0,00 0,00 0,00	0,00 0,00 0,00	
Interessi passivi e oneri finanziari diversi	CO SV T	0,00 0,00 0,00	14.524,98 0,00 0,00	0,00 0,00 0,00	0,00 0,00 0,00	0,00 0,00 0,00	0,00 0,00 0,00	0,00 0,00 0,00	
Imposte e tasse	CO SV T	0,00 0,00 0,00	215,00 0,00 0,00	0,00 0,00 0,00	0,00 0,00 0,00	0,00 0,00 0,00	0,00 0,00 0,00	0,00 0,00 0,00	
Oneri straordinari della gestione corrente	CO SV T	0,00 0,00 0,00	0,00 0,00 0,00	0,00 0,00 0,00	0,00 0,00 0,00	0,00 0,00 0,00	0,00 0,00 0,00	0,00 0,00 0,00	

**Bilancio Pluriennale** 2014 - 2016

**Programma 7-A.O. POLITICHE SOCIALI E ISTITUZIONI CULTURALI**

Interventi	2	Impegni ultimo esercizio chiuso	Previsioni definitive esercizio in corso	PREVISIONI DEL BILANCIO PLURIENNALE 2014- 2016				Annotazioni
				2014	2015	2016	TOTALE	
1	3	4	5	6	7	8	9	
<b>TITOLO 1</b>								
Spese correnti								
<b>Totale Titolo 1</b>								
CO		0,00	1.309.530,55	0,00	0,00	0,00	0,00	
SV		0,00	0,00	0,00	0,00	0,00	0,00	
T		0,00	1.309.530,55	0,00	0,00	0,00	0,00	
<b>TITOLO 2</b>								
Spese in conto capitale								
Acquisizione di beni immobili								
Acquisto di beni specifici per realizzazioni in economia		0,00	16.000,00	0,00	0,00	0,00	0,00	
Acquisizione di beni mobili, macchine ed attrezzature tecnico-scientifiche		0,00	0,00	0,00	0,00	0,00	0,00	
Incarichi professionali esterni		0,00	2.847,00	0,00	0,00	0,00	0,00	
Trasferimenti di capitale		0,00	0,00	0,00	0,00	0,00	0,00	
<b>Totale Titolo 2</b>								
SV		0,00	18.847,00	0,00	0,00	0,00	0,00	
T		0,00	18.847,00	0,00	0,00	0,00	0,00	
<b>Totale Programma</b>								
T		0,00	1.328.377,55	0,00	0,00	0,00	0,00	
CO		0,00	1.309.530,55	0,00	0,00	0,00	0,00	
SV		0,00	18.847,00	0,00	0,00	0,00	0,00	

**Bilancio Pluriennale** 2014 - 2016

**Programma 7 - POLITICHE SOCIALI | IST.CULT.**

Interventi	2	Impegni ultimo esercizio chiuso	Previsioni definitive esercizio in corso	PREVISIONI DEL BILANCIO PLURIENNALE			TOTALE	Annotazioni
				2014	2015	2016		
1		3	4	5	6	7	8	9
<b>TITOLO 1</b>								
<b>Spese correnti</b>								
Personale	CO SV T	0,00 0,00 0,00	0,00 0,00 0,00	0,00 0,00 0,00	0,00 0,00 0,00	0,00 0,00 0,00	0,00 0,00 0,00	
Acquisto di beni di consumo e/o di materie prime	CO SV T	4.355,04 0,00 4.355,04	0,00 0,00 0,00	2.300,00 0,00 2.300,00	2.300,00 0,00 2.300,00	2.300,00 0,00 2.300,00	6.900,00 0,00 6.900,00	
Prestazioni di servizi	CO SV T	274.698,31 0,00 274.698,31	0,00 0,00 0,00	140.478,09 0,00 140.478,09	126.827,52 0,00 126.827,52	126.827,52 0,00 126.827,52	394.133,13 0,00 394.133,13	
Utilizzo di beni di terzi	CO SV T	35.475,26 0,00 35.475,26	0,00 0,00 0,00	34.331,50 0,00 34.331,50	34.331,50 0,00 34.331,50	34.331,50 0,00 34.331,50	102.994,50 0,00 102.994,50	
Trasferimenti	CO SV T	1.032.439,45 0,00 1.032.439,45	0,00 0,00 0,00	1.099.238,24 0,00 1.099.238,24	1.042.175,87 0,00 1.042.175,87	1.028.860,67 0,00 1.028.860,67	3.170.274,78 0,00 3.170.274,78	
Interessi passivi e oneri finanziari diversi	CO SV T	15.488,02 0,00 15.488,02	0,00 0,00 0,00	12.144,75 0,00 12.144,75	12.464,18 0,00 12.464,18	11.362,28 0,00 11.362,28	35.971,21 0,00 35.971,21	
Imposte e tasse	CO SV T	971,88 0,00 971,88	0,00 0,00 0,00	213,00 0,00 213,00	0,00 0,00 0,00	0,00 0,00 0,00	213,00 0,00 213,00	
Oneri straordinari della gestione corrente	CO SV T	0,00 0,00 0,00	0,00 0,00 0,00	500,00 0,00 500,00	500,00 0,00 500,00	500,00 0,00 500,00	1.500,00 0,00 1.500,00	



## Bilancio Pluriennale 2014 - 2016


## Programma 7 - POLITICHE SOCIALI IST.CULT.

Interventi	Impegni ultimo esercizio chiuso	Previsioni definitive esercizio in corso	PREVISIONI DEL BILANCIO PLURIENNALE 2014- 2016				Annotazioni
			2014	2015	2016	TOTALE	
1	3	4	5	6	7	8	9
<b>TITOLO 1</b>							
Spese correnti							
<b>Totale Titolo 1</b>							
CO	1.363.427,96	0,00	1.289.205,58	1.218.599,07	1.204.181,97	3.711.986,62	
SV	0,00	0,00	0,00	0,00	0,00	0,00	
T	1.363.427,96	0,00	1.289.205,58	1.218.599,07	1.204.181,97	3.711.986,62	
<b>TITOLO 2</b>							
Spese in conto capitale							
Acquisizione di beni immobili							
Acquisto di beni specifici per realizzazioni in economia	24.000,00	0,00	0,00	0,00	0,00	0,00	
Acquisizione di beni mobili, macchine ed attrezzature tecnico-scientifiche							
Incarichi professionali esterni							
Trasferimenti di capitale							
<b>Totale Titolo 2</b>							
SV	26.019,00	0,00	3.360,00	0,00	0,00	3.360,00	
T	26.019,00	0,00	3.360,00	0,00	0,00	3.360,00	
<b>Totale Programma</b>							
T	1.389.446,96	0,00	1.292.565,58	1.218.599,07	1.204.181,97	3.715.346,62	
CO	1.363.427,96	0,00	1.289.205,58	1.218.599,07	1.204.181,97	3.711.986,62	
SV	26.019,00	0,00	3.360,00	0,00	0,00	3.360,00	

**Bilancio Pluriennale** 2014 - 2016

**Programma 8-BENI COMUNALI -VERDE/AMBIENTE**

Interventi	2	Impegni ultimo esercizio chiuso	3	Previsioni definitive esercizio in corso	PREVISIONI DEL BILANCIO PLURIENNALE 2014- 2016				Annotazioni
					2014	2015	2016	TOTALE	
1				4	5	6	7	8	9
<b>TITOLO 1</b>									
<b>Spese correnti</b>									
Acquisto di beni di consumo e/o di materie prime	CO SV T	36.903,00 0,00 36.903,00	0,00 0,00 0,00	0,00 0,00 0,00	0,00 0,00 0,00	0,00 0,00 0,00	0,00 0,00 0,00	0,00 0,00 0,00	
Prestazioni di servizi	CO SV T	3.845.978,64 0,00 3.845.978,64	0,00 0,00 0,00	0,00 0,00 0,00	0,00 0,00 0,00	0,00 0,00 0,00	0,00 0,00 0,00	0,00 0,00 0,00	
Utilizzo di beni di terzi	CO SV T	23.202,94 0,00 23.202,94	0,00 0,00 0,00	0,00 0,00 0,00	0,00 0,00 0,00	0,00 0,00 0,00	0,00 0,00 0,00	0,00 0,00 0,00	
Trasferimenti	CO SV T	165.187,29 0,00 165.187,29	0,00 0,00 0,00	0,00 0,00 0,00	0,00 0,00 0,00	0,00 0,00 0,00	0,00 0,00 0,00	0,00 0,00 0,00	
Interessi passivi e oneri finanziari diversi	CO SV T	126.803,97 0,00 126.803,97	115.718,51 0,00 115.718,51	0,00 0,00 0,00	0,00 0,00 0,00	0,00 0,00 0,00	0,00 0,00 0,00	0,00 0,00 0,00	
Imposte e tasse	CO SV T	38.000,00 0,00 38.000,00	42.217,58 0,00 42.217,58	0,00 0,00 0,00	0,00 0,00 0,00	0,00 0,00 0,00	0,00 0,00 0,00	0,00 0,00 0,00	
Oneri straordinari della gestione corrente	CO SV T	176.398,05 0,00 176.398,05	6.331,93 0,00 6.331,93	0,00 0,00 0,00	0,00 0,00 0,00	0,00 0,00 0,00	0,00 0,00 0,00	0,00 0,00 0,00	
<b>Totale Titolo 1</b>	CO SV T	4.412.473,89 0,00 4.412.473,89	164.268,02 0,00 164.268,02	0,00 0,00 0,00	0,00 0,00 0,00	0,00 0,00 0,00	0,00 0,00 0,00	0,00 0,00 0,00	

**Bilancio Pluriennale** 2014 - 2016**Programma 8-BENI COMUNALI -VERDE/AMBIENTE**

Interventi	Impegni ultimo esercizio chiuso	Previsioni definitive esercizio in corso	PREVISIONI DEL BILANCIO PLURIENNALE				Annotazioni	
			2014- 2016					
			2014	2015	2016	TOTALE		
1	2	3	4	5	6	7	8	9
<b>TITOLO 1</b>								
Spese correnti								
<b>Totale Titolo 1</b>								
<b>TITOLO 2</b>								
Spese in conto capitale								
Acquisizione di beni immobili	SV	0,00	0,00	0,00	0,00	0,00	0,00	0,00
Acquisizione di beni specifici per realizzazioni in economia	SV	0,00	0,00	0,00	0,00	0,00	0,00	0,00
Acquisizione di beni mobili, macchine ed attrezzature tecnico-scientifiche	SV	0,00	0,00	0,00	0,00	0,00	0,00	0,00
Incarichi professionali esterni	SV	0,00	0,00	0,00	0,00	0,00	0,00	0,00
Trasferimenti di capitale	SV	0,00	0,00	0,00	0,00	0,00	0,00	0,00
<b>Totale Titolo 2</b>								
	SV	0,00	0,00	0,00	0,00	0,00	0,00	0,00
	T	0,00	0,00	0,00	0,00	0,00	0,00	0,00
<b>Totale Programma</b>								
	T	4.412.473,89	164.268,02	0,00	0,00	0,00	0,00	0,00
	CO	4.412.473,89	164.268,02	0,00	0,00	0,00	0,00	0,00
	SV	0,00	0,00	0,00	0,00	0,00	0,00	0,00




**Bilancio Pluriennale** 2014 - 2016

**Programma 8- IMPOSTE E TASSE**

Interventi	2	Impegni ultimo esercizio chiuso	Previsioni definitive esercizio in corso	PREVISIONI DEL BILANCIO PLURIENNALE			Annotazioni
				2014	2015	2016	
1	3	4	5	6	7	8	9
						TOTALE	
<b>TITOLO 1</b>							
<b>Spese correnti</b>							
Prestazioni di servizi	CO SV T	0,00 0,00 0,00	0,00 0,00 0,00	0,00 0,00 0,00	0,00 0,00 0,00	0,00 0,00 0,00	0,00 0,00 0,00
Utilizzo di beni di terzi	CO SV T	0,00 0,00 0,00	0,00 0,00 0,00	0,00 0,00 0,00	0,00 0,00 0,00	0,00 0,00 0,00	0,00 0,00 0,00
Interessi passivi e oneri finanziari diversi	CO SV T	0,00 0,00 0,00	0,00 0,00 0,00	0,00 0,00 0,00	98.987,23 0,00 98.987,23	90.479,51 0,00 90.479,51	189.466,74 0,00 189.466,74
Imposte e tasse	CO SV T	0,00 0,00 0,00	0,00 0,00 0,00	0,00 0,00 0,00	40.000,00 0,00 40.000,00	45.000,00 0,00 45.000,00	85.000,00 0,00 85.000,00
Oneri straordinari della gestione corrente	CO SV T	0,00 0,00 0,00	0,00 0,00 0,00	0,00 0,00 0,00	0,00 0,00 0,00	0,00 0,00 0,00	0,00 0,00 0,00
<b>Totale Titolo 1</b>	CO SV T	0,00 0,00 0,00	0,00 0,00 0,00	0,00 0,00 0,00	138.987,23 0,00 138.987,23	135.479,51 0,00 135.479,51	274.466,74 0,00 274.466,74
<b>TITOLO 2</b>							
<b>Spese in conto capitale</b>							
Acquisizione di beni immobili	SV	0,00	0,00	0,00	0,00	0,00	0,00
Acquisto di beni specifici per realizzazioni in economia	SV	0,00	0,00	0,00	0,00	0,00	0,00
Acquisizione di beni mobili, macchine ed attrezzature tecnico-scientifiche	SV	0,00	0,00	0,00	0,00	0,00	0,00

**Bilancio Pluriennale** 2014 - 2016**Programma 8- IMPOSTE E TASSE**

Interventi	2	Impegni ultimo esercizio chiuso	Previsioni definitive esercizio in corso	PREVISIONI DEL BILANCIO PLURIENNALE				Annotazioni
				2014	2015	2016	TOTALE	
1	3	4	5	6	7	8	9	
<b>TITOLO 2</b>								
<b>Spese in conto capitale</b>								
Acquisizione di beni mobili, macchine ed attrezzature tecnico-scientifiche	SV	0,00	0,00	0,00	0,00	0,00	0,00	
Incarichi professionali esterni	SV	0,00	0,00	0,00	0,00	0,00	0,00	
Trasferimenti di capitale	SV	0,00	0,00	0,00	0,00	0,00	0,00	
<b>Totale Titolo 2</b>	SV	0,00	0,00	0,00	0,00	0,00	0,00	
<b>Totale Programma</b>	T	0,00	0,00	0,00	0,00	0,00	0,00	
	CO	0,00	0,00	0,00	0,00	0,00	0,00	
	SV	0,00	0,00	0,00	0,00	0,00	0,00	
				138.987,23	138.987,23	135.479,51	274.466,74	
				0,00	0,00	135.479,51	274.466,74	
				0,00	0,00	0,00	0,00	



## Bilancio Pluriennale 2014 - 2016

## Programma 9-A.O. LAVORI PUBBLICIE AMBIENTE

Interventi	2	Impegni ultimo esercizio chiuso	3	Previsioni definitive esercizio in corso	PREVISIONI DEL BILANCIO PLURIENNALE				Annotazioni
					2014	2015	2016	2014- 2016	
1				4	5	6	7	8	9
					TOTALE				
<b>TITOLO 1</b>									
<b>Spese correnti</b>									
Personale	CO SV T	0,00 0,00 0,00	0,00 0,00 0,00	0,00 0,00 0,00	0,00 0,00 0,00	0,00 0,00 0,00	0,00 0,00 0,00	0,00 0,00 0,00	
Acquisto di beni di consumo e/o di materie prime	CO SV T	0,00 0,00 0,00	0,00 0,00 0,00	116.200,00 0,00 116.200,00	0,00 0,00 0,00	0,00 0,00 0,00	0,00 0,00 0,00	0,00 0,00 0,00	
Prestazioni di servizi	CO SV T	0,00 0,00 0,00	0,00 0,00 0,00	4.628.237,80 0,00 4.628.237,80	0,00 0,00 0,00	0,00 0,00 0,00	0,00 0,00 0,00	0,00 0,00 0,00	
Utilizzo di beni di terzi	CO SV T	0,00 0,00 0,00	0,00 0,00 0,00	17.329,63 0,00 17.329,63	0,00 0,00 0,00	0,00 0,00 0,00	0,00 0,00 0,00	0,00 0,00 0,00	
Trasferimenti	CO SV T	0,00 0,00 0,00	0,00 0,00 0,00	227.530,26 0,00 227.530,26	0,00 0,00 0,00	0,00 0,00 0,00	0,00 0,00 0,00	0,00 0,00 0,00	
Interessi passivi e oneri finanziari diversi	CO SV T	0,00 0,00 0,00	0,00 0,00 0,00	162.802,77 0,00 162.802,77	0,00 0,00 0,00	0,00 0,00 0,00	0,00 0,00 0,00	0,00 0,00 0,00	
Imposte e tasse	CO SV T	0,00 0,00 0,00	0,00 0,00 0,00	0,00 0,00 0,00	0,00 0,00 0,00	0,00 0,00 0,00	0,00 0,00 0,00	0,00 0,00 0,00	
Oneri straordinari della gestione corrente	CO SV T	0,00 0,00 0,00	0,00 0,00 0,00	10.113,28 0,00 10.113,28	0,00 0,00 0,00	0,00 0,00 0,00	0,00 0,00 0,00	0,00 0,00 0,00	



## Bilancio Pluriennale 2014 - 2016


## Programma 9-A.O. LAVORI PUBBLICIE AMBIENTE

Interventi	Impegni ultimo esercizio chiuso	Previsioni definitive esercizio in corso	PREVISIONI DEL BILANCIO PLURIENNALE 2014- 2016				Annotazioni
			2014	2015	2016	TOTALE	
			5	6	7	8	
1	3	4	5	6	7	9	
<b>TITOLO 1</b>							
Spese correnti							
<b>Totale Titolo 1</b>							
CO	0,00	5.162.213,74	0,00	0,00	0,00	0,00	0,00
SV	0,00	0,00	0,00	0,00	0,00	0,00	0,00
T	0,00	5.162.213,74	0,00	0,00	0,00	0,00	0,00
<b>TITOLO 2</b>							
Spese in conto capitale							
Acquisizione di beni immobili							
SV	0,00	2.757.633,15	0,00	0,00	0,00	0,00	0,00
Espropri e servitù onerose							
SV	0,00	150.067,00	0,00	0,00	0,00	0,00	0,00
Acquisizione di beni mobili, macchine ed attrezzature tecnico-scientifiche							
SV	0,00	0,00	0,00	0,00	0,00	0,00	0,00
Incarichi professionali esterni							
SV	0,00	30.076,17	0,00	0,00	0,00	0,00	0,00
Trasferimenti di capitale							
SV	0,00	487.700,00	0,00	0,00	0,00	0,00	0,00
<b>Totale Titolo 2</b>							
SV	0,00	3.425.476,32	0,00	0,00	0,00	0,00	0,00
T	0,00	3.425.476,32	0,00	0,00	0,00	0,00	0,00
<b>Totale Programma</b>							
T	0,00	8.587.690,06	0,00	0,00	0,00	0,00	0,00
CO	0,00	5.162.213,74	0,00	0,00	0,00	0,00	0,00
SV	0,00	3.425.476,32	0,00	0,00	0,00	0,00	0,00

**Bilancio Pluriennale** 2014 - 2016

**Programma 9- STRADE INFRASTR. TRASP. PROT. CIV.**

Interventi	2	Impegni ultimo esercizio chiuso	Previsioni definitive esercizio in corso	PREVISIONI DEL BILANCIO PLURIENNALE			Annotazioni
				2014	2015	2014- 2016	
1		3	4	5	6	7	8
				TOTALE			9
<b>TITOLO 1</b>							
<b>Spese correnti</b>							
Personale	CO SV T	0,00 0,00 0,00	0,00 0,00 0,00	0,00 0,00 0,00	0,00 0,00 0,00	0,00 0,00 0,00	0,00 0,00 0,00
Acquisto di beni di consumo e/o di materie prime	CO SV T	57.758,06 0,00 57.758,06	0,00 0,00 0,00	91.500,00 0,00 91.500,00	87.700,00 0,00 87.700,00	87.700,00 0,00 87.700,00	266.900,00 0,00 266.900,00
Prestazioni di servizi	CO SV T	1.044.454,84 0,00 1.044.454,84	0,00 0,00 0,00	4.494.774,47 0,00 4.494.774,47	3.964.438,77 0,00 3.964.438,77	3.964.438,77 0,00 3.964.438,77	12.423.652,01 0,00 12.423.652,01
Utilizzo di beni di terzi	CO SV T	21.295,88 0,00 21.295,88	0,00 0,00 0,00	23.959,36 0,00 23.959,36	20.459,36 0,00 20.459,36	16.709,36 0,00 16.709,36	61.128,08 0,00 61.128,08
Trasferimenti	CO SV T	10.000,00 0,00 10.000,00	0,00 0,00 0,00	239.527,14 0,00 239.527,14	324.687,48 0,00 324.687,48	296.687,48 0,00 296.687,48	860.902,10 0,00 860.902,10
Interessi passivi e oneri finanziari diversi	CO SV T	181.426,06 0,00 181.426,06	0,00 0,00 0,00	150.241,78 0,00 150.241,78	137.752,31 0,00 137.752,31	125.051,33 0,00 125.051,33	413.045,42 0,00 413.045,42
Imposte e tasse	CO SV T	0,00 0,00 0,00	0,00 0,00 0,00	0,00 0,00 0,00	0,00 0,00 0,00	0,00 0,00 0,00	0,00 0,00 0,00
Oneri straordinari della gestione corrente	CO SV T	0,00 0,00 0,00	0,00 0,00 0,00	12.393,20 0,00 12.393,20	0,00 0,00 0,00	0,00 0,00 0,00	12.393,20 0,00 12.393,20



## Bilancio Pluriennale 2014 - 2016

## Programma 9- STRADE INFRASTR. TRASP. PROT. CIV.

Interventi	Impegni ultimo esercizio chiuso	Previsioni definitive esercizio in corso	PREVISIONI DEL BILANCIO PLURIENNALE 2014- 2016				Annotazioni
			2014	2015	2016	TOTALE	
1	3	4	5	6	7	8	9
<b>TITOLO 1</b>							
Spese correnti							
<b>Totale Titolo 1</b>							
CO	1.314.934,84	0,00	5.012.395,95	4.535.037,92	4.490.586,94	14.038.020,81	
SV	0,00	0,00	0,00	0,00	0,00	0,00	
T	1.314.934,84	0,00	5.012.395,95	4.535.037,92	4.490.586,94	14.038.020,81	
<b>TITOLO 2</b>							
Spese in conto capitale							
Acquisizione di beni immobili							
SV	508.779,85	0,00	772.332,12	1.317.313,54	470.000,00	2.559.645,66	
Espropri e servitù' onerose							
SV	0,00	0,00	0,00	0,00	0,00	0,00	
Acquisizione di beni mobili, macchine ed attrezzature tecnico-scientifiche							
SV	0,00	0,00	0,00	0,00	0,00	0,00	
Incarichi professionali esterni							
SV	0,00	0,00	0,00	0,00	0,00	0,00	
Trasferimenti di capitale							
SV	0,00	0,00	0,00	0,00	0,00	0,00	
<b>Totale Titolo 2</b>							
SV	508.779,85	0,00	772.332,12	1.317.313,54	470.000,00	2.559.645,66	
T	508.779,85	0,00	772.332,12	1.317.313,54	470.000,00	2.559.645,66	
<b>Totale Programma</b>							
T	1.823.714,69	0,00	5.784.728,07	5.852.351,46	4.960.586,94	16.597.666,47	
CO	1.314.934,84	0,00	5.012.395,95	4.535.037,92	4.490.586,94	14.038.020,81	
SV	508.779,85	0,00	772.332,12	1.317.313,54	470.000,00	2.559.645,66	



## Bilancio Pluriennale 2014 - 2016

## Programma 10- A.O. URBANISTICA E EDILIZIA

Interventi	2	Impegni ultimo esercizio chiuso	Previsioni definitive esercizio in corso	PREVISIONI DEL BILANCIO PLURIENNALE			Annotazioni
				2014	2015	2014- 2016	
1	3	4	5	6	7	8	9
			TOTALE				
<b>TITOLO 1</b>							
<b>Spese correnti</b>							
Personale	CO SV T	0,00 0,00 0,00	0,00 0,00 0,00	0,00 0,00 0,00	0,00 0,00 0,00	0,00 0,00 0,00	0,00 0,00 0,00
Acquisto di beni di consumo e/o di materie prime	CO SV T	0,00 0,00 0,00	21.710,00 0,00 21.710,00	0,00 0,00 0,00	0,00 0,00 0,00	0,00 0,00 0,00	0,00 0,00 0,00
Prestazioni di servizi	CO SV T	0,00 0,00 0,00	59.289,25 0,00 59.289,25	0,00 0,00 0,00	0,00 0,00 0,00	0,00 0,00 0,00	0,00 0,00 0,00
Utilizzo di beni di terzi	CO SV T	0,00 0,00 0,00	3.993,00 0,00 3.993,00	0,00 0,00 0,00	0,00 0,00 0,00	0,00 0,00 0,00	0,00 0,00 0,00
Trasferimenti	CO SV T	0,00 0,00 0,00	5.200,00 0,00 5.200,00	0,00 0,00 0,00	0,00 0,00 0,00	0,00 0,00 0,00	0,00 0,00 0,00
Interessi passivi e oneri finanziari diversi	CO SV T	0,00 0,00 0,00	15.037,22 0,00 15.037,22	0,00 0,00 0,00	0,00 0,00 0,00	0,00 0,00 0,00	0,00 0,00 0,00
Imposte e tasse	CO SV T	0,00 0,00 0,00	350,00 0,00 350,00	0,00 0,00 0,00	0,00 0,00 0,00	0,00 0,00 0,00	0,00 0,00 0,00
Oneri straordinari della gestione corrente	CO SV T	0,00 0,00 0,00	10.430,00 0,00 10.430,00	0,00 0,00 0,00	0,00 0,00 0,00	0,00 0,00 0,00	0,00 0,00 0,00



## Bilancio Pluriennale 2014 - 2016

## Programma 10-A.O. URBANISTICA E EDILIZIA

Interventi	2	Impegni ultimo esercizio chiuso	Previsioni definitive esercizio in corso	PREVISIONI DEL BILANCIO PLURIENNALE				Annotazioni
				2014- 2016				
				2014	2015	2016	TOTALE	
1		3	4	5	6	7	8	9
<b>TITOLO 1</b>								
Spese correnti								
<b>Totale Titolo 1</b>								
CO		0,00	116.009,47	0,00	0,00	0,00	0,00	0,00
SV		0,00	0,00	0,00	0,00	0,00	0,00	0,00
T		0,00	116.009,47	0,00	0,00	0,00	0,00	0,00
<b>TITOLO 2</b>								
Spese in conto capitale								
Acquisizione di beni immobili								
SV		0,00	0,00	0,00	0,00	0,00	0,00	0,00
Acquisizione di beni mobili, macchine ed attrezzature tecnico-scientifiche								
SV		0,00	0,00	0,00	0,00	0,00	0,00	0,00
Incarichi professionali esterni								
SV		0,00	20.000,00	0,00	0,00	0,00	0,00	0,00
Trasferimenti di capitale								
SV		0,00	41.967,74	0,00	0,00	0,00	0,00	0,00
<b>Totale Titolo 2</b>								
SV		0,00	61.967,74	0,00	0,00	0,00	0,00	0,00
T		0,00	61.967,74	0,00	0,00	0,00	0,00	0,00
<b>Totale Programma</b>								
T		0,00	177.977,21	0,00	0,00	0,00	0,00	0,00
CO		0,00	116.009,47	0,00	0,00	0,00	0,00	0,00
SV		0,00	61.967,74	0,00	0,00	0,00	0,00	0,00





## Bilancio Pluriennale 2014 - 2016

## Programma 10- EDILIZIA PRIVATA E URBANISTICA

Interventi	2	Impegni ultimo esercizio chiuso	Previsioni definitive esercizio in corso	PREVISIONI DEL BILANCIO PLURIENNALE 2014- 2016				Annotazioni
				2014	2015	2016	TOTALE	
1		3	4	5	6	7	8	9
<b>TITOLO 1</b>								
<b>Spese correnti</b>								
Personale	CO SV T	91.955,00 0,00 91.955,00	0,00 0,00 0,00	0,00 0,00 0,00	0,00 0,00 0,00	0,00 0,00 0,00	0,00 0,00 0,00	
Acquisto di beni di consumo e/o di materie prime	CO SV T	7.437,34 0,00 7.437,34	0,00 0,00 0,00	0,00 0,00 0,00	0,00 0,00 0,00	10.000,00 0,00 10.000,00	10.000,00 0,00 10.000,00	
Prestazioni di servizi	CO SV T	10.120,00 0,00 10.120,00	0,00 0,00 0,00	0,00 0,00 0,00	0,00 0,00 0,00	53.789,25 0,00 53.789,25	53.789,25 0,00 53.789,25	
Utilizzo di beni di terzi	CO SV T	3.993,00 0,00 3.993,00	0,00 0,00 0,00	0,00 0,00 0,00	0,00 0,00 0,00	5.000,00 0,00 5.000,00	5.000,00 0,00 5.000,00	
Trasferimenti	CO SV T	1.086,45 0,00 1.086,45	0,00 0,00 0,00	0,00 0,00 0,00	0,00 0,00 0,00	8.200,00 0,00 8.200,00	8.200,00 0,00 8.200,00	
Interessi passivi e oneri finanziari diversi	CO SV T	16.227,77 0,00 16.227,77	0,00 0,00 0,00	0,00 0,00 0,00	0,00 0,00 0,00	11.090,28 0,00 11.090,28	11.090,28 0,00 11.090,28	
Imposte e tasse	CO SV T	307,77 0,00 307,77	0,00 0,00 0,00	0,00 0,00 0,00	0,00 0,00 0,00	250,00 0,00 250,00	250,00 0,00 250,00	
Oneri straordinari della gestione corrente	CO SV T	0,00 0,00 0,00	0,00 0,00 0,00	0,00 0,00 0,00	0,00 0,00 0,00	0,00 0,00 0,00	0,00 0,00 0,00	



## Bilancio Pluriennale 2014 - 2016

## Programma 10- EDILIZIA PRIVATA E URBANISTICA

Interventi	Impegni ultimo esercizio chiuso	Previsioni definitive esercizio in corso	PREVISIONI DEL BILANCIO PLURIENNALE 2014- 2016				Annotazioni	
			2014	2015	2016	TOTALE		
			5	6	7	8		
1	2	3	4	5	6	7	8	9
<b>TITOLO 1</b>								
Spese correnti								
<b>Totale Titolo 1</b>								
CO		131.127,33	0,00	0,00	0,00	88.329,53	88.329,53	
SV		0,00	0,00	0,00	0,00	0,00	0,00	
T		131.127,33	0,00	0,00	0,00	88.329,53	88.329,53	
<b>TITOLO 2</b>								
Spese in conto capitale								
Acquisizione di beni immobili								
SV		0,00	0,00	0,00	0,00	0,00	0,00	
Acquisizione di beni mobili, macchine ed attrezzature tecnico-scientifiche								
SV		0,00	0,00	0,00	0,00	0,00	0,00	
Incarichi professionali esterni								
SV		0,00	0,00	0,00	0,00	0,00	0,00	
Trasferimenti di capitale								
SV		1.208,93	0,00	0,00	0,00	0,00	0,00	
<b>Totale Titolo 2</b>								
SV		1.208,93	0,00	0,00	0,00	0,00	0,00	
T		1.208,93	0,00	0,00	0,00	0,00	0,00	
<b>Totale Programma</b>								
T		132.336,26	0,00	0,00	0,00	88.329,53	88.329,53	
CO		131.127,33	0,00	0,00	0,00	88.329,53	88.329,53	
SV		1.208,93	0,00	0,00	0,00	0,00	0,00	

**Bilancio Pluriennale** 2014 - 2016

**Programma 10- URBANISTICA TERRITORIO E SUAP**

Interventi	2	Impegni ultimo esercizio chiuso	Previsioni definitive esercizio in corso	PREVISIONI DEL BILANCIO PLURIENNALE				Annotazioni
				2014	2015	2016	2014- 2016	
1		3	4	5	6	7	8	9
				TOTALE				
<b>TITOLO 1</b>								
<b>Spese correnti</b>								
Personale	CO SV T	0,00 0,00 0,00	0,00 0,00 0,00	1.767,08 0,00 1.767,08	0,00 0,00 0,00	0,00 0,00 0,00	1.767,08 0,00 1.767,08	
Acquisto di beni di consumo e/o di materie prime	CO SV T	0,00 0,00 0,00	0,00 0,00 0,00	10.500,00 0,00 10.500,00	8.500,00 0,00 8.500,00	0,00 0,00 0,00	19.000,00 0,00 19.000,00	
Prestazioni di servizi	CO SV T	0,00 0,00 0,00	0,00 0,00 0,00	62.924,00 0,00 62.924,00	50.789,25 0,00 50.789,25	0,00 0,00 0,00	113.713,25 0,00 113.713,25	
Utilizzo di beni di terzi	CO SV T	0,00 0,00 0,00	0,00 0,00 0,00	5.000,00 0,00 5.000,00	5.000,00 0,00 5.000,00	0,00 0,00 0,00	10.000,00 0,00 10.000,00	
Trasferimenti	CO SV T	0,00 0,00 0,00	0,00 0,00 0,00	8.200,00 0,00 8.200,00	8.200,00 0,00 8.200,00	0,00 0,00 0,00	16.400,00 0,00 16.400,00	
Interessi passivi e oneri finanziari diversi	CO SV T	0,00 0,00 0,00	0,00 0,00 0,00	13.823,03 0,00 13.823,03	12.500,80 0,00 12.500,80	0,00 0,00 0,00	26.323,83 0,00 26.323,83	
Imposte e tasse	CO SV T	0,00 0,00 0,00	0,00 0,00 0,00	250,00 0,00 250,00	250,00 0,00 250,00	0,00 0,00 0,00	500,00 0,00 500,00	
Oneri straordinari della gestione corrente	CO SV T	0,00 0,00 0,00	0,00 0,00 0,00	0,00 0,00 0,00	0,00 0,00 0,00	0,00 0,00 0,00	0,00 0,00 0,00	

**Bilancio Pluriennale** 2014 - 2016


**Programma 10- URBANISTICA TERRITORIO E SUAP**

Interventi	Impegni ultimo esercizio chiuso	Previsioni definitive esercizio in corso	PREVISIONI DEL BILANCIO PLURIENNALE 2014- 2016				Annotazioni	
			2014	2015	2016	TOTALE		
1	2	3	4	5	6	7	8	9
<b>TITOLO 1</b>								
Spese correnti								
<b>Totale Titolo 1</b>								
CO		0,00	0,00	102.464,11	85.240,05	0,00	187.704,16	
SV		0,00	0,00	0,00	0,00	0,00	0,00	
T		0,00	0,00	102.464,11	85.240,05	0,00	187.704,16	
<b>TITOLO 2</b>								
Spese in conto capitale								
Acquisizione di beni immobili								
SV		0,00	0,00	0,00	0,00	0,00	0,00	
Acquisizione di beni mobili, macchine ed attrezzature tecnico-scientifiche								
SV		0,00	0,00	0,00	0,00	0,00	0,00	
Incarichi professionali esterni								
SV		0,00	0,00	21.500,00	19.958,80	0,00	41.458,80	
Trasferimenti di capitale								
SV		0,00	0,00	100.442,38	89.000,00	0,00	189.442,38	
<b>Totale Titolo 2</b>								
SV		0,00	0,00	121.942,38	108.958,80	0,00	230.901,18	
T		0,00	0,00	121.942,38	108.958,80	0,00	230.901,18	
<b>Totale Programma</b>								
T		0,00	0,00	224.406,49	194.198,85	0,00	418.605,34	
CO		0,00	0,00	102.464,11	85.240,05	0,00	187.704,16	
SV		0,00	0,00	121.942,38	108.958,80	0,00	230.901,18	


**Bilancio Pluriennale** 2014 - 2016

**Programma 14-A.O. POLIZIA MUNICIPALE**

Interventi	2	Impegni ultimo esercizio chiuso	Previsioni definitive esercizio in corso	PREVISIONI DEL BILANCIO PLURIENNALE				Annotazioni
				2014	2015	2016	TOTALE	
1	2	3	4	5	6	7	8	9
<b>TITOLO 1</b>								
<b>Spese correnti</b>								
Acquisto di beni di consumo e/o di materie prime	CO SV T	0,00 0,00 0,00	19.825,00 0,00 19.825,00	0,00 0,00 0,00	0,00 0,00 0,00	0,00 0,00 0,00	0,00 0,00 0,00	
Prestazioni di servizi	CO SV T	0,00 0,00 0,00	120.918,70 0,00 120.918,70	0,00 0,00 0,00	0,00 0,00 0,00	0,00 0,00 0,00	0,00 0,00 0,00	
Utilizzo di beni di terzi	CO SV T	0,00 0,00 0,00	86.082,18 0,00 86.082,18	0,00 0,00 0,00	0,00 0,00 0,00	0,00 0,00 0,00	0,00 0,00 0,00	
Trasferimenti	CO SV T	0,00 0,00 0,00	16.078,00 0,00 16.078,00	0,00 0,00 0,00	0,00 0,00 0,00	0,00 0,00 0,00	0,00 0,00 0,00	
Oneri straordinari della gestione corrente	CO SV T	0,00 0,00 0,00	3.500,00 0,00 3.500,00	0,00 0,00 0,00	0,00 0,00 0,00	0,00 0,00 0,00	0,00 0,00 0,00	
<b>Totale Titolo 1</b>	CO SV T	0,00 0,00 0,00	246.403,88 0,00 246.403,88	0,00 0,00 0,00	0,00 0,00 0,00	0,00 0,00 0,00	0,00 0,00 0,00	
<b>TITOLO 2</b>								
<b>Spese in conto capitale</b>								
Acquisizione di beni mobili, macchine ed attrezzature tecnico-scientifiche	SV	0,00	0,00	0,00	0,00	0,00	0,00	
<b>Totale Titolo 2</b>	SV T	0,00 0,00	0,00 0,00	0,00 0,00	0,00 0,00	0,00 0,00	0,00 0,00	

**Bilancio Pluriennale** 2014 - 2016**Programma** 14-A.O. POLIZIA MUNICIPALE

Interventi	2	Impegni ultimo esercizio chiuso	Previsioni definitive esercizio in corso	PREVISIONI DEL BILANCIO PLURIENNALE 2014- 2016				Annotazioni
				2014	2015	2016	TOTALE	
1		3	4	5	6	7	8	9
<b>TITOLO 2</b>								
Spese in conto capitale								
<b>Totale Titolo 2</b>								
<b>Totale Programma</b>								
	T	0,00	246.403,88	0,00	0,00	0,00	0,00	
	CO	0,00	246.403,88	0,00	0,00	0,00	0,00	
	SV	0,00	0,00	0,00	0,00	0,00	0,00	



## Bilancio Pluriennale 2014 - 2016

## Programma 14- POLIZIA MUNIC/FUNZ.GIUSTIZIA

Interventi	2	Impegni ultimo esercizio chiuso	Previsioni definitive esercizio in corso	PREVISIONI DEL BILANCIO PLURIENNALE 2014- 2016				Annotazioni
				2014	2015	2016	TOTALE	
1	3	4	5	6	7	8	9	
<b>TITOLO 1</b>								
<b>Spese correnti</b>								
Acquisto di beni di consumo e/o di materie prime	CO SV T	14.615,63 0,00 14.615,63	0,00 0,00 0,00	8.000,00 0,00 8.000,00	5.000,00 0,00 5.000,00	8.000,00 0,00 8.000,00	21.000,00 0,00 21.000,00	
Prestazioni di servizi	CO SV T	146.609,55 0,00 146.609,55	0,00 0,00 0,00	5.824,00 0,00 5.824,00	151.897,00 0,00 151.897,00	151.897,00 0,00 151.897,00	309.618,00 0,00 309.618,00	
Utilizzo di beni di terzi	CO SV T	152.820,76 0,00 152.820,76	0,00 0,00 0,00	0,00 0,00 0,00	65.069,92 0,00 65.069,92	65.069,92 0,00 65.069,92	130.139,84 0,00 130.139,84	
Oneri straordinari della gestione corrente	CO SV T	47.763,58 0,00 47.763,58	0,00 0,00 0,00	0,00 0,00 0,00	0,00 0,00 0,00	0,00 0,00 0,00	0,00 0,00 0,00	
<b>Totale Titolo 1</b>	CO SV T	361.809,52 0,00 361.809,52	0,00 0,00 0,00	13.824,00 0,00 13.824,00	221.966,92 0,00 221.966,92	224.966,92 0,00 224.966,92	460.757,84 0,00 460.757,84	
<b>TITOLO 2</b>								
<b>Spese in conto capitale</b>								
Acquisizione di beni mobili, macchine ed attrezzature tecnico-scientifiche	SV	3.260,68	0,00	11.500,00	16.100,00	0,00	27.600,00	
<b>Totale Titolo 2</b>	SV T	3.260,68 3.260,68	0,00 0,00	11.500,00 11.500,00	16.100,00 16.100,00	0,00 0,00	27.600,00 27.600,00	
<b>Totale Programma</b>	T CO	365.070,20 361.809,52	0,00 0,00	25.324,00 13.824,00	238.066,92 221.966,92	224.966,92 224.966,92	488.357,84 460.757,84	



**Bilancio Pluriennale** 2014 - 2016

**Programma 14-POLIZIA MUNIC/FUNZ.GIUSTIZIA**

Interventi	Impegni ultimo esercizio chiuso	Previsioni definitive esercizio in corso	PREVISIONI DEL BILANCIO PLURIENNALE			Annotazioni	
			2014	2015	2014- 2016 2016		
1	3	4	5	6	7	8	9
	SV	3.260,68	11.500,00	16.100,00	0,00	27.600,00	





## Bilancio Pluriennale 2014 - 2016

## Programma 15-A.O. TRIBUTI E RISORSE

Interventi	2	Impegni ultimo esercizio chiuso	Previsioni definitive esercizio in corso	PREVISIONI DEL BILANCIO PLURIENNALE 2014- 2016				Annotazioni
				2014	2015	2016	TOTALE	
1	2	3	4	5	6	7	8	9
<b>TITOLO 1</b>								
<b>Spese correnti</b>								
Prestazioni di servizi	CO	0,00	192.272,40	68.701,50	67.457,50	67.457,50	203.616,50	
	SV	0,00	0,00	0,00	0,00	0,00	0,00	
	T	0,00	192.272,40	68.701,50	67.457,50	67.457,50	203.616,50	
Trasferimenti	CO	0,00	2.500,00	0,00	0,00	0,00	0,00	
	SV	0,00	0,00	0,00	0,00	0,00	0,00	
	T	0,00	2.500,00	0,00	0,00	0,00	0,00	
Oneri straordinari della gestione corrente	CO	0,00	122.508,89	97.000,00	125.351,55	117.000,00	339.351,55	
	SV	0,00	0,00	0,00	0,00	0,00	0,00	
	T	0,00	122.508,89	97.000,00	125.351,55	117.000,00	339.351,55	
<b>Totale Titolo 1</b>								
	CO	0,00	317.281,29	165.701,50	192.809,05	184.457,50	542.968,05	
	SV	0,00	0,00	0,00	0,00	0,00	0,00	
	T	0,00	317.281,29	165.701,50	192.809,05	184.457,50	542.968,05	
<b>Totale Programma</b>								
	T	0,00	317.281,29	165.701,50	192.809,05	184.457,50	542.968,05	
	CO	0,00	317.281,29	165.701,50	192.809,05	184.457,50	542.968,05	
	SV	0,00	0,00	0,00	0,00	0,00	0,00	

**Bilancio Pluriennale** 2014 - 2016**Programma** 16-A.O. PERSONALE E SED

Interventi	Impegni ultimo esercizio chiuso	Previsioni definitive esercizio in corso	PREVISIONI DEL BILANCIO PLURIENNALE				Annotazioni
			2014	2015	2016	TOTALE	
1	3	4	5	6	7	8	9
<b>TITOLO 1</b>							
<b>Spese correnti</b>							
Personale		4.564.379,55	1.767.254,71	1.666.796,79	1.692.586,50	5.126.638,00	
	CO	0,00	0,00	0,00	0,00	0,00	
	SV	0,00	0,00	0,00	0,00	0,00	
	T	0,00	1.767.254,71	1.666.796,79	1.692.586,50	5.126.638,00	
Prestazioni di servizi		220.580,25	1.000,00	1.000,00	1.000,00	3.000,00	
	CO	0,00	0,00	0,00	0,00	0,00	
	SV	0,00	0,00	0,00	0,00	0,00	
	T	0,00	1.000,00	1.000,00	1.000,00	3.000,00	
Trasferimenti		0,00	0,00	0,00	0,00	0,00	
	CO	0,00	0,00	0,00	0,00	0,00	
	SV	0,00	0,00	0,00	0,00	0,00	
	T	0,00	0,00	0,00	0,00	0,00	
Imposte e tasse		267.284,24	75.211,99	73.754,24	73.753,94	222.720,17	
	CO	0,00	0,00	0,00	0,00	0,00	
	SV	0,00	0,00	0,00	0,00	0,00	
	T	0,00	75.211,99	73.754,24	73.753,94	222.720,17	
Oneri straordinari della gestione corrente		1.500,00	5.500,00	0,00	0,00	5.500,00	
	CO	0,00	0,00	0,00	0,00	0,00	
	SV	0,00	0,00	0,00	0,00	0,00	
	T	0,00	5.500,00	0,00	0,00	5.500,00	
<b>Totale Titolo 1</b>		5.053.744,04	1.848.966,70	1.741.551,03	1.767.340,44	5.357.858,17	
	CO	0,00	0,00	0,00	0,00	0,00	
	SV	0,00	0,00	0,00	0,00	0,00	
	T	0,00	1.848.966,70	1.741.551,03	1.767.340,44	5.357.858,17	
<b>Totale Programma</b>		5.053.744,04	1.848.966,70	1.741.551,03	1.767.340,44	5.357.858,17	
	T	0,00	1.848.966,70	1.741.551,03	1.767.340,44	5.357.858,17	
	CO	0,00	1.848.966,70	1.741.551,03	1.767.340,44	5.357.858,17	
	SV	0,00	0,00	0,00	0,00	0,00	

LEGENDA  
CO = Spesa consolidata  
SV = Spesa di sviluppo  
T = Totale

## Bilancio Pluriennale 2014 - 2016

Servizio: 1 1 - Organi istituzionali, partecipazione e decentramento

Interventi	2	3	4	PREVISIONI DEL BILANCIO PLURIENNALE			TOTALE	Annotazioni
				2014	2015	2014- 2016		
1				5	6	7	8	9
<b>TITOLO 1 Spese correnti</b>								
Personale	CO SV T	18.749,05 0,00 18.749,05	0,00 0,00 0,00	0,00 0,00 0,00	0,00 0,00 0,00	0,00 0,00 0,00	0,00 0,00 0,00	
Acquisto di beni di consumo e/o di materie prime	CO SV T	12.194,93 0,00 12.194,93	12.138,18 0,00 12.138,18	10.150,00 0,00 10.150,00	9.850,00 0,00 9.850,00	9.850,00 0,00 9.850,00	29.850,00 0,00 29.850,00	
Prestazioni di servizi	CO SV T	144.212,67 0,00 144.212,67	115.798,39 0,00 115.798,39	119.468,40 0,00 119.468,40	152.752,50 0,00 152.752,50	152.752,50 0,00 152.752,50	424.973,40 0,00 424.973,40	
Utilizzo di beni di terzi	CO SV T	6.177,24 0,00 6.177,24	6.177,24 0,00 6.177,24	2.076,12 0,00 2.076,12	2.076,12 0,00 2.076,12	2.076,12 0,00 2.076,12	6.228,36 0,00 6.228,36	
Trasferimenti	CO SV T	6.096,21 0,00 6.096,21	7.936,68 0,00 7.936,68	19.288,92 0,00 19.288,92	11.000,00 0,00 11.000,00	11.000,00 0,00 11.000,00	41.288,92 0,00 41.288,92	
Imposte e tasse	CO SV T	15.031,18 0,00 15.031,18	10.463,92 0,00 10.463,92	9.798,54 0,00 9.798,54	11.826,95 0,00 11.826,95	11.826,95 0,00 11.826,95	33.452,44 0,00 33.452,44	
Oneri straordinari della gestione corrente	CO SV T	16.670,80 0,00 16.670,80	5.999,08 0,00 5.999,08	0,00 0,00 0,00	9.675,88 0,00 9.675,88	0,00 0,00 0,00	9.675,88 0,00 9.675,88	
<b>TOTALE TITOLO 1</b>	CO SV T	219.132,08 0,00 219.132,08	158.513,49 0,00 158.513,49	160.781,98 0,00 160.781,98	197.181,45 0,00 197.181,45	187.505,57 0,00 187.505,57	545.469,00 0,00 545.469,00	
<b>TITOLO 2 Spese in conto capitale</b>								
Acquisizione di beni immobili	SV	19.334,40	0,00	1.500,00	0,00	0,00	1.500,00	

**Bilancio Pluriennale 2014 - 2016**

**Servizio:** 1 1 - Organi istituzionali, partecipazione e decentramento

Interventi	2	Impegni ultimo esercizio chiuso	3	Previsioni definitive esercizio in corso	4	PREVISIONI DEL BILANCIO PLURIENNALE				Annotazioni
						2014	2015	2014- 2016	TOTALE	
1						5	6	7	8	9
<b>TITOLO 2 Spese in conto capitale</b>										
Acquisizione di beni mobili, macchine ed attrezzature tecnico-scientifiche						17.041,83	0,00	0,00	17.041,83	
<b>TOTALE TITOLO 2</b>						18.541,83	0,00	0,00	18.541,83	
<b>TOTALE SERVIZIO</b>						160.781,98	197.181,45	187.505,57	545.469,00	
CO		219.132,08		158.513,49		18.541,83	0,00	0,00	18.541,83	
SV		24.763,34		18.500,00		179.323,81	197.181,45	187.505,57	564.010,83	
T		243.895,42		177.013,49						

**Bilancio Pluriennale 2014 - 2016**

**Servizio:** 1 2 - Segreteria generale, personale e organizzazione

Interventi	2	3	4	PREVISIONI DEL BILANCIO PLURIENNALE			TOTALE	Annotazioni
				2014	2015	2014- 2016		
1				5	6	7	8	9
<b>TITOLO 1 Spese correnti</b>								
Personale	CO SV T	821.403,38 0,00 821.403,38	748.419,94 0,00 748.419,94	836.584,68 0,00 836.584,68	756.624,34 0,00 756.624,34	742.904,83 0,00 742.904,83	2.336.113,85 0,00 2.336.113,85	
Acquisto di beni di consumo e/o di materie prime	CO SV T	7.778,96 0,00 7.778,96	7.178,96 0,00 7.178,96	7.678,96 0,00 7.678,96	8.178,96 0,00 8.178,96	8.178,96 0,00 8.178,96	24.036,88 0,00 24.036,88	
Prestazioni di servizi	CO SV T	201.725,87 0,00 201.725,87	256.252,65 0,00 256.252,65	221.969,12 0,00 221.969,12	173.619,80 0,00 173.619,80	174.619,80 0,00 174.619,80	570.208,72 0,00 570.208,72	
Utilizzo di beni di terzi	CO SV T	3.978,62 0,00 3.978,62	3.978,60 0,00 3.978,60	4.000,00 0,00 4.000,00	4.000,00 0,00 4.000,00	4.000,00 0,00 4.000,00	12.000,00 0,00 12.000,00	
Trasferimenti	CO SV T	33.063,95 0,00 33.063,95	21.695,30 0,00 21.695,30	13.975,02 0,00 13.975,02	13.075,02 0,00 13.075,02	13.075,02 0,00 13.075,02	40.125,06 0,00 40.125,06	
Imposte e tasse	CO SV T	54.051,77 0,00 54.051,77	45.512,38 0,00 45.512,38	56.048,63 0,00 56.048,63	48.787,80 0,00 48.787,80	50.338,89 0,00 50.338,89	155.175,32 0,00 155.175,32	
Oneri straordinari della gestione corrente	CO SV T	1.827,70 0,00 1.827,70	700,00 0,00 700,00	3.700,00 0,00 3.700,00	0,00 0,00 0,00	0,00 0,00 0,00	3.700,00 0,00 3.700,00	
<b>TOTALE TITOLO 1</b>	CO SV T	1.123.830,25 0,00 1.123.830,25	1.083.737,83 0,00 1.083.737,83	1.143.956,41 0,00 1.143.956,41	1.004.285,92 0,00 1.004.285,92	993.117,50 0,00 993.117,50	3.141.359,83 0,00 3.141.359,83	
<b>TITOLO 2 Spese in conto capitale</b>								
Acquisizione di beni mobili, macchine ed attrezzature tecnico-scientifiche								

**Bilancio Pluriennale 2014 - 2016**

**Servizio:** 1 2 - Segreteria generale, personale e organizzazione

Interventi	2	Impegni ultimo esercizio chiuso	4	PREVISIONI DEL BILANCIO PLURIENNALE			TOTALE	Annotazioni
				2014	2015	2014- 2016		
1		3	4	5	6	7	8	9
<b>TITOLO 2 Spese in conto capitale</b>								
Acquisizione di beni mobili, macchine ed attrezzature tecnico-scientifiche								
	SV	0,00	0,00	0,00	0,00	0,00	0,00	
	SV	0,00	0,00	0,00	0,00	0,00	0,00	
<b>TOTALE TITOLO 2</b>								
<b>TOTALE SERVIZIO</b>	CO	1.123.830,25	1.083.737,83	1.143.956,41	1.004.285,92	993.117,50	3.141.359,83	
	SV	0,00	0,00	0,00	0,00	0,00	0,00	
	T	1.123.830,25	1.083.737,83	1.143.956,41	1.004.285,92	993.117,50	3.141.359,83	

## Bilancio Pluriennale 2014 - 2016

**Servizio:** 1 3 - Gestione economica, finanziaria, programmazione, provveditorato e controllo di g

Interventi	2	3	4	PREVISIONI DEL BILANCIO PLURIENNALE			TOTALE	Annotazioni
				2014	2015	2014- 2016		
1				5	6	7	8	9
<b>TITOLO 1 Spese correnti</b>								
Personale	CO SV T	339.814,77 0,00 339.814,77	366.172,18 0,00 366.172,18	321.959,06 0,00 321.959,06	315.630,32 0,00 315.630,32	346.886,32 0,00 346.886,32	984.475,70 0,00 984.475,70	
Acquisto di beni di consumo e/o di materie prime	CO SV T	3.987,89 0,00 3.987,89	5.106,76 0,00 5.106,76	10.900,00 0,00 10.900,00	5.700,00 0,00 5.700,00	5.700,00 0,00 5.700,00	22.300,00 0,00 22.300,00	
Prestazioni di servizi	CO SV T	50.263,31 0,00 50.263,31	86.780,00 0,00 86.780,00	97.800,98 0,00 97.800,98	79.700,00 0,00 79.700,00	79.700,00 0,00 79.700,00	257.200,98 0,00 257.200,98	
Trasferimenti	CO SV T	0,00 0,00 0,00	1.182.676,02 0,00 1.182.676,02	14.635,68 0,00 14.635,68	0,00 0,00 0,00	0,00 0,00 0,00	14.635,68 0,00 14.635,68	
Interessi passivi e oneri finanziari diversi	CO SV T	131.888,37 0,00 131.888,37	113.106,82 0,00 113.106,82	156.720,79 0,00 156.720,79	234.079,27 0,00 234.079,27	227.724,83 0,00 227.724,83	618.524,89 0,00 618.524,89	
Imposte e tasse	CO SV T	93.491,61 0,00 93.491,61	24.459,55 0,00 24.459,55	25.820,63 0,00 25.820,63	22.395,54 0,00 22.395,54	24.568,54 0,00 24.568,54	72.784,71 0,00 72.784,71	
Oneri straordinari della gestione corrente	CO SV T	15.153,92 0,00 15.153,92	0,00 0,00 0,00	0,00 0,00 0,00	28.351,55 0,00 28.351,55	20.000,00 0,00 20.000,00	48.351,55 0,00 48.351,55	
<b>TOTALE TITOLO 1</b>	CO SV T	634.599,87 0,00 634.599,87	1.778.301,33 0,00 1.778.301,33	627.837,14 0,00 627.837,14	685.856,68 0,00 685.856,68	704.579,69 0,00 704.579,69	2.018.273,51 0,00 2.018.273,51	
<b>TITOLO 2 Spese in conto capitale</b>								
Acquisizione di beni mobili, macchine ed attrezzature tecnico-scientifiche								

**Bilancio Pluriennale 2014 - 2016**

**Servizio:** 1 3 - Gestione economica, finanziaria, programmazione, provveditorato e controllo di g

Interventi	2	Impegni ultimo esercizio chiuso	3	Previsioni definitive esercizio in corso	4	PREVISIONI DEL BILANCIO PLURIENNALE			TOTALE	Annotazioni
						2014	2015	2016		
1						5	6	7	8	9
<b>TITOLO 2 Spese in conto capitale</b>										
Acquisizione di beni mobili, macchine ed attrezzature tecnico-scientifiche	SV	0,00	0,00	0,00	0,00	0,00	0,00	0,00	0,00	
Concessioni di crediti e anticipazioni	SV	0,00	0,00	2.233.728,05	0,00	0,00	0,00	0,00	0,00	
<b>TOTALE TITOLO 2</b>	SV	0,00	0,00	2.233.728,05	0,00	0,00	0,00	0,00	0,00	
<b>TITOLO 3 Spese per rimborso di prestiti</b>										
Rimborso per anticipazioni di cassa	CO	1.718.601,09		7.563.531,00		7.613.134,76		7.613.134,76	22.839.404,28	
	SV	0,00		0,00		0,00		0,00	0,00	
	T	1.718.601,09		7.563.531,00		7.613.134,76		7.613.134,76	22.839.404,28	
Rimborso di finanziamenti a breve termine	CO	0,00		0,00		0,00		0,00	0,00	
	SV	0,00		0,00		0,00		0,00	0,00	
	T	0,00		0,00		0,00		0,00	0,00	
Rimborso di quota capitale di mutui e prestiti	CO	1.368.129,45		5.882.329,99		2.054.791,61		932.980,07	4.198.896,98	
	SV	0,00		0,00		0,00		0,00	0,00	
	T	1.368.129,45		5.882.329,99		2.054.791,61		932.980,07	4.198.896,98	
<b>TOTALE TITOLO 3</b>	CO	3.086.730,54		13.445.860,99		9.667.926,37		8.546.114,83	27.038.301,26	
	SV	0,00		0,00		0,00		0,00	0,00	
	T	3.086.730,54		13.445.860,99		9.667.926,37		8.546.114,83	27.038.301,26	
<b>TOTALE SERVIZIO</b>										
	CO	3.721.330,41		15.224.162,32		10.295.763,51		9.250.694,52	29.056.574,77	
	SV	0,00		2.233.728,05		0,00		0,00	0,00	
	T	3.721.330,41		17.457.890,37		10.295.763,51		9.250.694,52	29.056.574,77	



**Bilancio Pluriennale 2014 - 2016**

**Servizio:** 1 4 - Gestione delle entrate tributarie e servizi fiscali

Interventi	2	3	4	PREVISIONI DEL BILANCIO PLURIENNALE			TOTALE	Annotazioni
				2014	2015	2014- 2016		
1				5	6	7	8	9
<b>TITOLO 1 Spese correnti</b>								
Personale	CO SV T	138.360,86 0,00 138.360,86	131.951,17 0,00 131.951,17	133.607,78 0,00 133.607,78	135.321,14 0,00 135.321,14	135.321,14 0,00 135.321,14	404.250,06 0,00 404.250,06	
Acquisto di beni di consumo e/o di materie prime	CO SV T	1.082,00 0,00 1.082,00	1.082,00 0,00 1.082,00	1.082,00 0,00 1.082,00	1.082,00 0,00 1.082,00	1.082,00 0,00 1.082,00	3.246,00 0,00 3.246,00	
Prestazioni di servizi	CO SV T	85.080,19 0,00 85.080,19	112.785,37 0,00 112.785,37	112.981,69 0,00 112.981,69	69.673,69 0,00 69.673,69	67.594,00 0,00 67.594,00	250.249,38 0,00 250.249,38	
Trasferimenti	CO SV T	2.238,13 0,00 2.238,13	2.500,00 0,00 2.500,00	2.500,00 0,00 2.500,00	2.500,00 0,00 2.500,00	2.500,00 0,00 2.500,00	7.500,00 0,00 7.500,00	
Imposte e tasse	CO SV T	9.173,40 0,00 9.173,40	8.698,44 0,00 8.698,44	8.837,68 0,00 8.837,68	7.748,64 0,00 7.748,64	7.748,64 0,00 7.748,64	24.334,96 0,00 24.334,96	
Oneri straordinari della gestione corrente	CO SV T	13.516,02 0,00 13.516,02	25.508,89 0,00 25.508,89	18.000,00 0,00 18.000,00	39.856,26 0,00 39.856,26	39.856,26 0,00 39.856,26	97.712,52 0,00 97.712,52	
<b>TOTALE TITOLO 1</b>	CO SV T	249.450,60 0,00 249.450,60	282.525,87 0,00 282.525,87	277.009,15 0,00 277.009,15	256.181,73 0,00 256.181,73	254.102,04 0,00 254.102,04	787.292,92 0,00 787.292,92	
<b>TITOLO 2 Spese in conto capitale</b>								
Acquisizione di beni mobili, macchine ed attrezzature tecnico-scientifiche	SV SV	0,00 0,00	0,00 0,00	0,00 0,00	0,00 0,00	0,00 0,00	0,00 0,00	
<b>TOTALE TITOLO 2</b>	CO	249.450,60	282.525,87	277.009,15	256.181,73	254.102,04	787.292,92	
<b>TOTALE SERVIZIO</b>								

**Bilancio Pluriennale 2014 - 2016****Servizio:** 1 4 - Gestione delle entrate tributarie e servizi fiscali

Interventi	2	Impegni ultimo esercizio chiuso	Previsioni definitive esercizio in corso	PREVISIONI DEL BILANCIO PLURIENNALE			Annotazioni	
				2014	2015	2014- 2016		
1		3	4	5	6	7	8	9
	SV	0,00	0,00	0,00	0,00	0,00	0,00	
	T	249.450,60	282.525,87	277.009,15	256.181,73	254.102,04	787.292,92	

**Bilancio Pluriennale 2014 - 2016**

**Servizio:** 1 5 - Gestione dei beni demaniali e patrimoniali

Interventi	2	3	4	PREVISIONI DEL BILANCIO PLURIENNALE			TOTALE	Annotazioni			
				2014	2015	2014- 2016					
1	Impegni ultimo esercizio chiuso	Previsioni definitive esercizio in corso	2014	2015	2014- 2016	2014	2015	2016	7	8	9
<b>TITOLO 1 Spese correnti</b>											
Personale	CO SV T	168.123,16 0,00 168.123,16	114.331,87 0,00 114.331,87	88.859,80 0,00 88.859,80	88.999,03 0,00 88.999,03	114.788,74 0,00 114.788,74	292.647,57 0,00 292.647,57				
Acquisto di beni di consumo e/o di materie prime	CO SV T	14.500,00 0,00 14.500,00	30.300,00 0,00 30.300,00	30.300,00 0,00 30.300,00	30.300,00 0,00 30.300,00	30.300,00 0,00 30.300,00	90.900,00 0,00 90.900,00				
Prestazioni di servizi	CO SV T	13.000,00 0,00 13.000,00	25.000,00 0,00 25.000,00	23.000,00 0,00 23.000,00	23.000,00 0,00 23.000,00	23.000,00 0,00 23.000,00	69.000,00 0,00 69.000,00				
Utilizzo di beni di terzi	CO SV T	23.202,94 0,00 23.202,94	22.104,92 0,00 22.104,92	21.500,00 0,00 21.500,00	21.500,00 0,00 21.500,00	21.500,00 0,00 21.500,00	64.500,00 0,00 64.500,00				
Interessi passivi e oneri finanziari diversi	CO SV T	113.664,32 0,00 113.664,32	103.741,56 0,00 103.741,56	95.905,08 0,00 95.905,08	88.536,06 0,00 88.536,06	80.839,55 0,00 80.839,55	265.280,69 0,00 265.280,69				
Imposte e tasse	CO SV T	48.822,63 0,00 48.822,63	49.994,54 0,00 49.994,54	57.376,96 0,00 57.376,96	47.630,33 0,00 47.630,33	54.361,88 0,00 54.361,88	159.369,17 0,00 159.369,17				
Oneri straordinari della gestione corrente	CO SV T	8.171,00 0,00 8.171,00	8.500,00 0,00 8.500,00	9.000,00 0,00 9.000,00	9.000,00 0,00 9.000,00	9.000,00 0,00 9.000,00	27.000,00 0,00 27.000,00				
<b>TOTALE TITOLO 1</b>	CO SV T	389.484,05 0,00 389.484,05	353.972,89 0,00 353.972,89	325.941,84 0,00 325.941,84	308.965,42 0,00 308.965,42	333.790,17 0,00 333.790,17	968.697,43 0,00 968.697,43				
<b>TITOLO 2 Spese in conto capitale</b>											
Acquisizione di beni immobili	SV	0,00	73.500,00	0,00	20.000,00	0,00	20.000,00				

**Bilancio Pluriennale 2014 - 2016**

**Servizio:** 1 5 - Gestione dei beni demaniali e patrimoniali

Interventi	2	Impegni ultimo esercizio chiuso	3	Previsioni definitive esercizio in corso	4	PREVISIONI DEL BILANCIO PLURIENNALE			TOTALE	Annotazioni
						2014	2015	2014- 2016		
1						5	6	7	8	9
<b>TITOLO 2 Spese in conto capitale</b>										
Incarichi professionali esterni	SV	0,00	0,00	0,00	0,00	0,00	0,00	0,00	0,00	
Trasferimenti di capitale	SV	0,00	0,00	0,00	0,00	0,00	0,00	0,00	0,00	
<b>TOTALE TITOLO 2</b>	SV	0,00	0,00	0,00	0,00	0,00	0,00	0,00	0,00	
<b>TOTALE SERVIZIO</b>	CO	389.484,05	353.972,89	325.941,84	308.965,42	333.790,17	333.790,17	968.697,43		
	SV	0,00	73.500,00	0,00	20.000,00	0,00	0,00	20.000,00		
	T	389.484,05	427.472,89	325.941,84	328.965,42	333.790,17	333.790,17	988.697,43		

**Bilancio Pluriennale 2014 - 2016**

Servizio: 1 6 - Ufficio tecnico

Interventi	2	Impegni ultimo esercizio chiuso	4	PREVISIONI DEL BILANCIO PLURIENNALE			TOTALE	Annotazioni
				2014	2015	2014- 2016		
1		3		5	6	7	8	9
<b>TITOLO 1 Spese correnti</b>								
Personale	CO SV T	280.051,44 0,00 280.051,44	122.449,61 0,00 122.449,61	84.955,10 0,00 84.955,10	84.959,73 0,00 84.959,73	84.959,73 0,00 84.959,73	254.874,56 0,00 254.874,56	
Acquisto di beni di consumo e/o di materie prime	CO SV T	8.327,08 0,00 8.327,08	9.150,00 0,00 9.150,00	9.000,00 0,00 9.000,00	9.000,00 0,00 9.000,00	9.000,00 0,00 9.000,00	27.000,00 0,00 27.000,00	
Prestazioni di servizi	CO SV T	36.136,18 0,00 36.136,18	55.293,30 0,00 55.293,30	43.400,00 0,00 43.400,00	35.100,00 0,00 35.100,00	35.000,00 0,00 35.000,00	113.500,00 0,00 113.500,00	
Utilizzo di beni di terzi	CO SV T	3.978,65 0,00 3.978,65	3.978,60 0,00 3.978,60	4.000,00 0,00 4.000,00	4.000,00 0,00 4.000,00	4.000,00 0,00 4.000,00	12.000,00 0,00 12.000,00	
Imposte e tasse	CO SV T	16.502,04 0,00 16.502,04	5.894,36 0,00 5.894,36	3.367,86 0,00 3.367,86	3.367,86 0,00 3.367,86	3.367,86 0,00 3.367,86	10.103,58 0,00 10.103,58	
Oneri straordinari della gestione corrente	CO SV T	0,00 0,00 0,00	200.000,00 0,00 200.000,00	229.606,15 0,00 229.606,15	0,00 0,00 0,00	0,00 0,00 0,00	229.606,15 0,00 229.606,15	
<b>TOTALE TITOLO 1</b>	CO SV T	344.995,39 0,00 344.995,39	396.765,87 0,00 396.765,87	374.329,11 0,00 374.329,11	136.427,59 0,00 136.427,59	136.327,59 0,00 136.327,59	647.084,29 0,00 647.084,29	
<b>TITOLO 2 Spese in conto capitale</b>								
Acquisizione di beni immobili	SV	0,00	122.821,20	84.000,00	84.000,00	84.000,00	252.000,00	
Espropri e servitu' onerose	SV	0,00	0,00	0,00	0,00	0,00	0,00	
Acquisizione di beni mobili, macchine ed attrezzature tecnico-scientifiche								

**Bilancio Pluriennale 2014 - 2016**

Servizio: 1 6 - Ufficio tecnico

Interventi	2	Impegni ultimo esercizio chiuso	3	Previsioni definitive esercizio in corso	4	PREVISIONI DEL BILANCIO PLURIENNALE			TOTALE	Annotazioni
						2014	2015	2014- 2016		
1						5	6	7	8	9
<b>TITOLO 2 Spese in conto capitale</b>										
Acquisizione di beni mobili, macchine ed attrezzature tecnico-scientifiche	SV	0,00	0,00	0,00	0,00	0,00	0,00	0,00	0,00	
Incarichi professionali esterni	SV	0,00	0,00	40.000,00	21.500,00	19.958,80	0,00	0,00	41.458,80	
<b>TOTALE TITOLO 2</b>	SV	0,00	0,00	162.821,20	105.500,00	103.958,80	84.000,00	84.000,00	293.458,80	
<b>TOTALE SERVIZIO</b>	CO	344.995,39	396.765,87	374.329,11	136.427,59	136.427,59	136.327,59	136.327,59	647.084,29	
	SV	0,00	162.821,20	105.500,00	103.958,80	84.000,00	84.000,00	84.000,00	293.458,80	
	T	344.995,39	559.587,07	479.829,11	240.386,39	220.327,59	220.327,59	220.327,59	940.543,09	

**Bilancio Pluriennale 2014 - 2016**

**Servizio:** 1 7 - Anagrafe, stato civile, elettorale, leva e servizio statistico

Interventi	2	Impegni ultimo esercizio chiuso	4	PREVISIONI DEL BILANCIO PLURIENNALE			TOTALE	Annotazioni
				2014	2015	2014- 2016		
1		3		5	6	7	8	9
<b>TITOLO 1 Spese correnti</b>								
Personale	CO SV T	181.537,95 0,00 181.537,95	153.573,58 0,00 153.573,58	153.037,28 0,00 153.037,28	153.037,28 0,00 153.037,28	153.037,28 0,00 153.037,28	459.159,13 0,00 459.159,13	
Acquisto di beni di consumo e/o di materie prime	CO SV T	1.213,65 0,00 1.213,65	2.120,35 0,00 2.120,35	3.300,00 0,00 3.300,00	3.300,00 0,00 3.300,00	3.300,00 0,00 3.300,00	9.300,00 0,00 9.300,00	
Prestazioni di servizi	CO SV T	58.764,92 0,00 58.764,92	22.230,00 0,00 22.230,00	9.000,00 0,00 9.000,00	9.000,00 0,00 9.000,00	9.000,00 0,00 9.000,00	27.000,00 0,00 27.000,00	
Trasferimenti	CO SV T	150,00 0,00 150,00	500,00 0,00 500,00	600,00 0,00 600,00	600,00 0,00 600,00	600,00 0,00 600,00	600,00 0,00 600,00	
Imposte e tasse	CO SV T	13.094,52 0,00 13.094,52	10.095,50 0,00 10.095,50	10.095,50 0,00 10.095,50	10.095,50 0,00 10.095,50	10.095,50 0,00 10.095,50	30.286,50 0,00 30.286,50	
<b>TOTALE TITOLO 1</b>	CO SV T	254.761,04 0,00 254.761,04	188.519,43 0,00 188.519,43	176.080,07 0,00 176.080,07	175.132,78 0,00 175.132,78	175.132,78 0,00 175.132,78	526.345,63 0,00 526.345,63	
<b>TOTALE SERVIZIO</b>	CO SV T	254.761,04 0,00 254.761,04	188.519,43 0,00 188.519,43	176.080,07 0,00 176.080,07	175.132,78 0,00 175.132,78	175.132,78 0,00 175.132,78	526.345,63 0,00 526.345,63	

**Bilancio Pluriennale 2014 - 2016**

**Servizio: 1 8 - Altri servizi generali**

Interventi	2	3	4	PREVISIONI DEL BILANCIO PLURIENNALE			TOTALE	Annotazioni
				2014	2015	2016		
1				5	6	7	8	9
<b>TITOLO 1 Spese correnti</b>								
Personale	CO SV T	457.397,48 0,00 457.397,48	580.225,75 0,00 580.225,75	569.020,53 0,00 569.020,53	545.928,38 0,00 545.928,38	544.928,38 0,00 544.928,38	1.659.877,29 0,00 1.659.877,29	
Acquisto di beni di consumo e/o di materie prime	CO SV T	22.683,99 0,00 22.683,99	29.807,11 0,00 29.807,11	23.950,00 0,00 23.950,00	23.250,00 0,00 23.250,00	25.250,00 0,00 25.250,00	72.450,00 0,00 72.450,00	
Prestazioni di servizi	CO SV T	340.043,12 0,00 340.043,12	369.959,97 0,00 369.959,97	404.461,19 0,00 404.461,19	423.210,99 0,00 423.210,99	427.210,99 0,00 427.210,99	1.254.883,17 0,00 1.254.883,17	
Interessi passivi e oneri finanziari diversi	CO SV T	16.576,28 0,00 16.576,28	4.425,09 0,00 4.425,09	3.409,77 0,00 3.409,77	2.529,31 0,00 2.529,31	920,71 0,00 920,71	6.859,79 0,00 6.859,79	
Imposte e tasse	CO SV T	32.350,17 0,00 32.350,17	44.665,39 0,00 44.665,39	34.296,56 0,00 34.296,56	37.551,10 0,00 37.551,10	35.551,10 0,00 35.551,10	107.398,76 0,00 107.398,76	
Oneri straordinari della gestione corrente	CO SV T	16.344,01 0,00 16.344,01	0,00 0,00 0,00	0,00 0,00 0,00	500,00 0,00 500,00	500,00 0,00 500,00	1.000,00 0,00 1.000,00	
Fondo svalutazione crediti	CO SV T	0,00 0,00 0,00	293.453,15 0,00 293.453,15	422.574,06 0,00 422.574,06	912.212,32 0,00 912.212,32	1.416.042,67 0,00 1.416.042,67	2.750.829,05 0,00 2.750.829,05	
Fondo di riserva	CO SV T	0,00 0,00 0,00	23.628,43 0,00 23.628,43	100.000,00 0,00 100.000,00	94.152,91 0,00 94.152,91	84.669,42 0,00 84.669,42	278.822,33 0,00 278.822,33	
<b>TOTALE TITOLO 1</b>	CO SV T	885.395,05 0,00 885.395,05	1.346.164,89 0,00 1.346.164,89	1.557.712,11 0,00 1.557.712,11	2.039.335,01 0,00 2.039.335,01	2.535.073,27 0,00 2.535.073,27	6.132.120,39 0,00 6.132.120,39	



**Bilancio Pluriennale 2014 - 2016**

**Servizio: 1 8 - Altri servizi generali**

Interventi	2	Impegni ultimo esercizio chiuso	3	Previsioni definitive esercizio in corso	4	PREVISIONI DEL BILANCIO PLURIENNALE			TOTALE	Annotazioni
						2014	2015	2014- 2016		
<b>TITOLO 2 Spese in conto capitale</b>										
Acquisizione di beni immobili	SV	0,00	0,00	0,00	0,00	0,00	0,00	0,00	0,00	
Acquisizione di beni mobili, macchine ed attrezzature tecnico-scientifiche	SV	0,00	0,00	0,00	0,00	0,00	0,00	0,00	0,00	
<b>TOTALE TITOLO 2</b>	SV	0,00	0,00	0,00	0,00	0,00	0,00	0,00	0,00	
<b>TOTALE SERVIZIO</b>	CO	885.395,05	1.346.164,89	1.557.712,11	1.557.712,11	2.039.335,01	2.535.073,27	6.132.120,39	6.132.120,39	
	SV	0,00	0,00	0,00	0,00	0,00	0,00	0,00	0,00	
	T	885.395,05	1.346.164,89	1.557.712,11	1.557.712,11	2.039.335,01	2.535.073,27	6.132.120,39	6.132.120,39	

**Bilancio Pluriennale 2014 - 2016**

**Servizio: 2 1 - Uffici giudiziari**

Interventi	2	Impegni ultimo esercizio chiuso	Previsioni definitive esercizio in corso	PREVISIONI DEL BILANCIO PLURIENNALE			TOTALE	Annotazioni
				2014	2015	2014- 2016		
1	3	4	5	6	7	8	9	
<b>TITOLO 1 Spese correnti</b>								
Personale	CO SV T	32.648,48 0,00 32.648,48	0,00 0,00 0,00	0,00 0,00 0,00	0,00 0,00 0,00	0,00 0,00 0,00	0,00 0,00 0,00	
Acquisto di beni di consumo e/o di materie prime	CO SV T	0,00 0,00 0,00	0,00 0,00 0,00	0,00 0,00 0,00	0,00 0,00 0,00	0,00 0,00 0,00	0,00 0,00 0,00	
Prestazioni di servizi	CO SV T	34.846,32 0,00 34.846,32	52.768,82 0,00 52.768,82	44.388,82 0,00 44.388,82	44.388,82 0,00 44.388,82	44.388,82 0,00 44.388,82	133.166,46 0,00 133.166,46	
Imposte e tasse	CO SV T	2.158,44 0,00 2.158,44	0,00 0,00 0,00	0,00 0,00 0,00	0,00 0,00 0,00	0,00 0,00 0,00	0,00 0,00 0,00	
<b>TOTALE TITOLO 1</b>	CO SV T	69.653,24 0,00 69.653,24	52.768,82 0,00 52.768,82	44.388,82 0,00 44.388,82	44.388,82 0,00 44.388,82	44.388,82 0,00 44.388,82	133.166,46 0,00 133.166,46	
<b>TOTALE SERVIZIO</b>	CO SV T	69.653,24 0,00 69.653,24	52.768,82 0,00 52.768,82	44.388,82 0,00 44.388,82	44.388,82 0,00 44.388,82	44.388,82 0,00 44.388,82	133.166,46 0,00 133.166,46	

**Bilancio Pluriennale 2014 - 2016**

**Servizio: 2 2 - Casa circondariale e altri servizi**

Interventi	2	Impegni ultimo esercizio chiuso	3	Previsioni definitive esercizio in corso	4	PREVISIONI DEL BILANCIO PLURIENNALE			TOTALE	Annotazioni
						2014	2015	2014- 2016		
1						5	6	7	8	9
<b>TITOLO 2 Spese in conto capitale</b>										
Acquisizione di beni immobili	SV	0,00	0,00	0,00		21.091,26	0,00	0,00	21.091,26	
<b>TOTALE TITOLO 2</b>	SV	0,00	0,00	0,00		21.091,26	0,00	0,00	21.091,26	
<b>TOTALE SERVIZIO</b>	SV	0,00	0,00	0,00		21.091,26	0,00	0,00	21.091,26	
	T	0,00	0,00	0,00		21.091,26	0,00	0,00	21.091,26	

**Bilancio Pluriennale 2014 - 2016**

**Servizio: 3 1 - Polizia municipale**

Interventi	2	3	4	PREVISIONI DEL BILANCIO PLURIENNALE			TOTALE	Annotazioni
				2014	2015	2014- 2016		
1				5	6	7	8	9
<b>TITOLO 1 Spese correnti</b>								
Personale	CO SV T	479.180,40 0,00 479.180,40	530.646,35 0,00 530.646,35	514.183,09 0,00 514.183,09	618.956,07 0,00 618.956,07	503.645,23 0,00 503.645,23	1.636.784,39 0,00 1.636.784,39	
Acquisto di beni di consumo e/o di materie prime	CO SV T	14.615,63 0,00 14.615,63	27.086,46 0,00 27.086,46	17.251,46 0,00 17.251,46	14.251,46 0,00 14.251,46	17.251,46 0,00 17.251,46	48.754,38 0,00 48.754,38	
Prestazioni di servizi	CO SV T	81.300,00 0,00 81.300,00	161.918,70 0,00 161.918,70	111.606,93 0,00 111.606,93	89.825,00 0,00 89.825,00	89.825,00 0,00 89.825,00	291.256,93 0,00 291.256,93	
Utilizzo di beni di terzi	CO SV T	152.820,76 0,00 152.820,76	130.605,38 0,00 130.605,38	89.854,64 0,00 89.854,64	89.854,64 0,00 89.854,64	89.854,64 0,00 89.854,64	269.563,92 0,00 269.563,92	
Trasferimenti	CO SV T	0,00 0,00 0,00	16.078,00 0,00 16.078,00	10.000,00 0,00 10.000,00	10.000,00 0,00 10.000,00	10.000,00 0,00 10.000,00	30.000,00 0,00 30.000,00	
Imposte e tasse	CO SV T	31.636,03 0,00 31.636,03	34.632,28 0,00 34.632,28	31.977,63 0,00 31.977,63	40.998,98 0,00 40.998,98	33.354,28 0,00 33.354,28	106.330,89 0,00 106.330,89	
Oneri straordinari della gestione corrente	CO SV T	47.763,58 0,00 47.763,58	5.000,00 0,00 5.000,00	7.400,00 0,00 7.400,00	2.000,00 0,00 2.000,00	2.000,00 0,00 2.000,00	11.400,00 0,00 11.400,00	
<b>TOTALE TITOLO 1</b>	CO SV T	807.316,40 0,00 807.316,40	905.967,17 0,00 905.967,17	782.273,75 0,00 782.273,75	865.886,15 0,00 865.886,15	745.930,61 0,00 745.930,61	2.394.090,51 0,00 2.394.090,51	
<b>TITOLO 2 Spese in conto capitale</b>								
Acquisizione di beni mobili, macchine ed attrezzature tecnico-scientifiche								

**Bilancio Pluriennale 2014 - 2016**

**Servizio: 3 1 - Polizia municipale**

Interventi	2	Impegni ultimo esercizio chiuso	4	PREVISIONI DEL BILANCIO PLURIENNALE			TOTALE	Annotazioni
				2014	2015	2014- 2016		
1	3	4	5	6	7	8	9	
<b>TITOLO 2 Spese in conto capitale</b>								
Acquisizione di beni mobili, macchine ed attrezzature tecnico-scientifiche								
	SV	3.260,68	0,00	11.500,00	16.100,00	0,00	27.600,00	
	SV	3.260,68	0,00	11.500,00	16.100,00	0,00	27.600,00	
<b>TOTALE TITOLO 2</b>								
	CO	807.316,40	905.967,17	782.273,75	865.886,15	745.930,61	2.394.090,51	
	SV	3.260,68	0,00	11.500,00	16.100,00	0,00	27.600,00	
	T	810.577,08	905.967,17	793.773,75	881.986,15	745.930,61	2.421.690,51	

**Bilancio Pluriennale 2014 - 2016**

Servizio: 3 3 - Polizia amministrativa

Interventi	2	Impegni ultimo esercizio chiuso	Previsioni definitive esercizio in corso	PREVISIONI DEL BILANCIO PLURIENNALE			TOTALE	Annotazioni
				2014	2015	2014- 2016		
1	3	4	5	6	7	8	9	
<b>TITOLO 1 Spese correnti</b>								
Prestazioni di servizi	CO	37.195,55	0,00	26.100,00	105.932,00	105.932,00	237.964,00	
	SV	0,00	0,00	0,00	0,00	0,00	0,00	
	T	37.195,55	0,00	26.100,00	105.932,00	105.932,00	237.964,00	
<b>TOTALE TITOLO 1</b>	CO	37.195,55	0,00	26.100,00	105.932,00	105.932,00	237.964,00	
	SV	0,00	0,00	0,00	0,00	0,00	0,00	
	T	37.195,55	0,00	26.100,00	105.932,00	105.932,00	237.964,00	
<b>TOTALE SERVIZIO</b>	CO	37.195,55	0,00	26.100,00	105.932,00	105.932,00	237.964,00	
	SV	0,00	0,00	0,00	0,00	0,00	0,00	
	T	37.195,55	0,00	26.100,00	105.932,00	105.932,00	237.964,00	

**Bilancio Pluriennale 2014 - 2016**

Servizio: 4 1 - Scuola materna

Interventi	2	Impegni ultimo esercizio chiuso	Previsioni definitive esercizio in corso	PREVISIONI DEL BILANCIO PLURIENNALE			TOTALE	Annotazioni
				2014	2015	2014- 2016		
1	3	4	5	6	7	8	9	
<b>TITOLO 1 Spese correnti</b>								
Acquisto di beni di consumo e/o di materie prime	CO SV T	0,00 0,00 0,00	0,00 0,00 0,00	0,00 0,00 0,00	0,00 0,00 0,00	0,00 0,00 0,00	0,00 0,00 0,00	
Prestazioni di servizi	CO SV T	108.880,56 0,00 108.880,56	136.595,42 0,00 136.595,42	135.815,42 0,00 135.815,42	135.815,42 0,00 135.815,42	135.815,42 0,00 135.815,42	407.446,26 0,00 407.446,26	
Interessi passivi e oneri finanziari diversi	CO SV T	30,13 0,00 30,13	15,35 0,00 15,35	10,10 0,00 10,10	4,53 0,00 4,53	0,00 0,00 0,00	14,63 0,00 14,63	
<b>TOTALE TITOLO 1</b>	CO SV T	108.910,69 0,00 108.910,69	136.610,77 0,00 136.610,77	135.825,52 0,00 135.825,52	135.819,95 0,00 135.819,95	135.815,42 0,00 135.815,42	407.460,89 0,00 407.460,89	
<b>TITOLO 2 Spese in conto capitale</b>								
Acquisizione di beni immobili	SV	65.903,00	0,00	48.000,00	0,00	0,00	48.000,00	
Acquisizione di beni mobili, macchine ed attrezzature tecnico-scientifiche	SV	0,00	0,00	4.000,00	0,00	0,00	4.000,00	
Incarichi professionali esterni	SV	0,00	0,00	0,00	0,00	0,00	0,00	
<b>TOTALE TITOLO 2</b>	SV	65.903,00	0,00	52.000,00	0,00	0,00	52.000,00	
<b>TOTALE SERVIZIO</b>	CO SV T	108.910,69 65.903,00 174.813,69	136.610,77 0,00 136.610,77	135.825,52 52.000,00 187.825,52	135.819,95 0,00 135.819,95	135.815,42 0,00 135.815,42	407.460,89 52.000,00 459.460,89	

**Bilancio Pluriennale 2014 - 2016**

**Servizio: 4 2 - Istruzione elementare**

Interventi	2	Impegni ultimo esercizio chiuso	4	PREVISIONI DEL BILANCIO PLURIENNALE			TOTALE	Annotazioni
				2014	2015	2014- 2016		
1	3	4	5	6	7	8	9	
<b>TITOLO 1 Spese correnti</b>								
Acquisto di beni di consumo e/o di materie prime	CO SV T	0,00 0,00 0,00	0,00 0,00 0,00	0,00 0,00 0,00	0,00 0,00 0,00	0,00 0,00 0,00	0,00 0,00 0,00	
Prestazioni di servizi	CO SV T	130.750,07 0,00 130.750,07	132.153,73 0,00 132.153,73	132.453,73 0,00 132.453,73	132.453,73 0,00 132.453,73	132.453,73 0,00 132.453,73	397.361,19 0,00 397.361,19	
<b>TOTALE TITOLO 1</b>	CO SV T	130.750,07 0,00 130.750,07	132.153,73 0,00 132.153,73	132.453,73 0,00 132.453,73	132.453,73 0,00 132.453,73	132.453,73 0,00 132.453,73	397.361,19 0,00 397.361,19	
<b>TITOLO 2 Spese in conto capitale</b>								
Acquisizione di beni immobili	SV	0,00	771.653,00	125.000,00	314.800,00	370.000,00	809.800,00	
Utilizzo di beni di terzi per realizzazioni in economia	SV	0,00	0,00	0,00	0,00	0,00	0,00	
Trasferimenti di capitale	SV	0,00	0,00	0,00	0,00	0,00	0,00	
<b>TOTALE TITOLO 2</b>	SV	0,00	771.653,00	125.000,00	314.800,00	370.000,00	809.800,00	
<b>TOTALE SERVIZIO</b>	CO SV T	130.750,07 0,00 130.750,07	132.153,73 771.653,00 903.806,73	132.453,73 125.000,00 257.453,73	132.453,73 314.800,00 447.253,73	132.453,73 370.000,00 502.453,73	397.361,19 809.800,00 1.207.161,19	



**Bilancio Pluriennale 2014 - 2016**

**Servizio:** 4 3 - Istruzione media

Interventi	2	Impegni ultimo esercizio chiuso	4	PREVISIONI DEL BILANCIO PLURIENNALE			TOTALE	Annotazioni
				2014	2015	2014- 2016		
1	3	4	5	6	7	8	9	
<b>TITOLO 1 Spese correnti</b>								
Acquisto di beni di consumo e/o di materie prime	CO SV T	0,00 0,00 0,00	0,00 0,00 0,00	0,00 0,00 0,00	0,00 0,00 0,00	0,00 0,00 0,00	0,00 0,00 0,00	
Prestazioni di servizi	CO SV T	5.102,10 0,00 5.102,10	6.400,00 0,00 6.400,00	6.400,00 0,00 6.400,00	6.300,00 0,00 6.300,00	6.300,00 0,00 6.300,00	19.000,00 0,00 19.000,00	
Interessi passivi e oneri finanziari diversi	CO SV T	12.787,39 0,00 12.787,39	12.003,39 0,00 12.003,39	11.179,65 0,00 11.179,65	10.305,10 0,00 10.305,10	9.376,61 0,00 9.376,61	30.861,36 0,00 30.861,36	
<b>TOTALE TITOLO 1</b>	CO SV T	17.889,49 0,00 17.889,49	18.403,39 0,00 18.403,39	17.579,65 0,00 17.579,65	16.605,10 0,00 16.605,10	15.676,61 0,00 15.676,61	49.861,36 0,00 49.861,36	
<b>TOTALE SERVIZIO</b>	CO SV T	17.889,49 0,00 17.889,49	18.403,39 0,00 18.403,39	17.579,65 0,00 17.579,65	16.605,10 0,00 16.605,10	15.676,61 0,00 15.676,61	49.861,36 0,00 49.861,36	

**Bilancio Pluriennale 2014 - 2016**

**Servizio:** 4 4 - Istruzione secondaria superiore

Interventi	2	Impegni ultimo esercizio chiuso	3	Previsioni definitive esercizio in corso	4	PREVISIONI DEL BILANCIO PLURIENNALE			TOTALE	Annotazioni
						2014	2015	2014- 2016		
1						5	6	7	8	9
<b>TITOLO 2 Spese in conto capitale</b>										
Acquisizione di beni immobili	SV	0,00		0,00		0,00	0,00	0,00	0,00	
<b>TOTALE TITOLO 2</b>	SV	0,00		0,00		0,00	0,00	0,00	0,00	
<b>TOTALE SERVIZIO</b>	SV	0,00		0,00		0,00	0,00	0,00	0,00	
	T	0,00		0,00		0,00	0,00	0,00	0,00	

**Bilancio Pluriennale 2014 - 2016**

**Servizio:** 4 5 - Assistenza scolastica, trasporto, refezione e altri servizi

Interventi	2	3	4	PREVISIONI DEL BILANCIO PLURIENNALE			TOTALE	Annotazioni
				2014	2015	2014- 2016		
1				5	6	7	8	9
<b>TITOLO 1 Spese correnti</b>								
Personale	CO SV T	28.520,32 0,00 28.520,32	30.905,33 0,00 30.905,33	29.191,43 0,00 29.191,43	5.477,82 0,00 5.477,82	1.691,69 0,00 1.691,69	36.360,94 0,00 36.360,94	
Acquisto di beni di consumo e/o di materie prime	CO SV T	3.600,42 0,00 3.600,42	2.110,42 0,00 2.110,42	1.000,00 0,00 1.000,00	1.000,00 0,00 1.000,00	1.000,00 0,00 1.000,00	3.000,00 0,00 3.000,00	
Prestazioni di servizi	CO SV T	1.264.729,55 0,00 1.264.729,55	1.255.008,55 0,00 1.255.008,55	1.205.165,03 0,00 1.205.165,03	1.204.665,03 0,00 1.204.665,03	1.204.665,03 0,00 1.204.665,03	3.614.495,09 0,00 3.614.495,09	
Trasferimenti	CO SV T	150.663,56 0,00 150.663,56	176.633,45 0,00 176.633,45	114.097,53 0,00 114.097,53	114.097,53 0,00 114.097,53	114.097,53 0,00 114.097,53	342.292,59 0,00 342.292,59	
Interessi passivi e oneri finanziari diversi	CO SV T	19.923,17 0,00 19.923,17	18.740,44 0,00 18.740,44	17.501,79 0,00 17.501,79	16.204,53 0,00 16.204,53	14.874,52 0,00 14.874,52	48.580,84 0,00 48.580,84	
Imposte e tasse	CO SV T	0,00 0,00 0,00	0,00 0,00 0,00	0,00 0,00 0,00	0,00 0,00 0,00	0,00 0,00 0,00	0,00 0,00 0,00	
Oneri straordinari della gestione corrente	CO SV T	79.902,90 0,00 79.902,90	20.812,79 0,00 20.812,79	21.082,72 0,00 21.082,72	3.000,00 0,00 3.000,00	3.000,00 0,00 3.000,00	27.082,72 0,00 27.082,72	
<b>TOTALE TITOLO 1</b>	CO SV T	1.547.339,92 0,00 1.547.339,92	1.504.210,98 0,00 1.504.210,98	1.388.038,50 0,00 1.388.038,50	1.344.444,91 0,00 1.344.444,91	1.339.328,77 0,00 1.339.328,77	4.071.812,18 0,00 4.071.812,18	
<b>TITOLO 2 Spese in conto capitale</b>								
Acquisizione di beni mobili, macchine ed attrezzature tecnico-scientifiche								

**Bilancio Pluriennale 2014 - 2016**

**Servizio:** 4 5 - Assistenza scolastica, trasporto, refezione e altri servizi

Interventi	2	3	4	PREVISIONI DEL BILANCIO PLURIENNALE			TOTALE	Annotazioni
				2014	2015	2014- 2016		
1				5	6	7	8	9
<b>TITOLO 2 Spese in conto capitale</b>								
Acquisizione di beni mobili, macchine ed attrezzature tecnico-scientifiche	SV	0,00	0,00	0,00	0,00	0,00	0,00	
Trasferimenti di capitale	SV	0,00	0,00	0,00	0,00	0,00	0,00	
<b>TOTALE TITOLO 2</b>	SV	0,00	0,00	0,00	0,00	0,00	0,00	
<b>TOTALE SERVIZIO</b>	CO	1.547.339,92	1.504.210,98	1.388.038,50	1.344.444,91	1.339.328,77	4.071.812,18	
	SV	0,00	0,00	0,00	0,00	0,00	0,00	
	T	1.547.339,92	1.504.210,98	1.388.038,50	1.344.444,91	1.339.328,77	4.071.812,18	

**Bilancio Pluriennale 2014 - 2016**

**Servizio:** 5 1 - Biblioteche, musei e pinacoteche

Interventi	2	Impegni ultimo esercizio chiuso	Previsioni definitive esercizio in corso	PREVISIONI DEL BILANCIO PLURIENNALE			TOTALE	Annotazioni
				2014	2015	2014- 2016		
1	3	4	5	6	7	8	9	
<b>TITOLO 1 Spese correnti</b>								
Personale	CO SV T	146.216,16 0,00 146.216,16	108.264,02 0,00 108.264,02	108.291,07 0,00 108.291,07	121.134,70 0,00 121.134,70	121.134,70 0,00 121.134,70	350.560,47 0,00 350.560,47	
Acquisto di beni di consumo e/o di materie prime	CO SV T	1.000,00 0,00 1.000,00	1.000,00 0,00 1.000,00	1.000,00 0,00 1.000,00	1.000,00 0,00 1.000,00	1.000,00 0,00 1.000,00	3.000,00 0,00 3.000,00	
Prestazioni di servizi	CO SV T	49.673,25 0,00 49.673,25	58.924,46 0,00 58.924,46	56.483,29 0,00 56.483,29	55.857,52 0,00 55.857,52	55.857,52 0,00 55.857,52	168.198,33 0,00 168.198,33	
Trasferimenti	CO SV T	4.000,00 0,00 4.000,00	4.000,00 0,00 4.000,00	4.000,00 0,00 4.000,00	4.000,00 0,00 4.000,00	4.000,00 0,00 4.000,00	4.000,00 0,00 4.000,00	
Imposte e tasse	CO SV T	7.147,02 0,00 7.147,02	4.465,51 0,00 4.465,51	4.465,51 0,00 4.465,51	4.465,51 0,00 4.465,51	4.465,51 0,00 4.465,51	13.396,53 0,00 13.396,53	
Oneri straordinari della gestione corrente	CO SV T	17.646,92 0,00 17.646,92	0,00 0,00 0,00	0,00 0,00 0,00	0,00 0,00 0,00	0,00 0,00 0,00	0,00 0,00 0,00	
<b>TOTALE TITOLO 1</b>	CO SV T	225.683,35 0,00 225.683,35	176.653,99 0,00 176.653,99	174.239,87 0,00 174.239,87	182.457,73 0,00 182.457,73	182.457,73 0,00 182.457,73	539.155,33 0,00 539.155,33	
<b>TITOLO 2 Spese in conto capitale</b>								
Acquisizione di beni immobili	SV	0,00	269.198,03	239.923,03	40.000,00	60.000,00	339.923,03	
Acquisizione di beni mobili, macchine ed attrezzature tecnico-scientifiche	SV	1.000,00	847,00	0,00	0,00	0,00	0,00	
Trasferimenti di capitale								

**Bilancio Pluriennale 2014 - 2016**

**Servizio:** 5 1 - Biblioteche, musei e pinacoteche

Interventi	2	Impegni ultimo esercizio chiuso	3	Previsioni definitive esercizio in corso	4	PREVISIONI DEL BILANCIO PLURIENNALE				Annotazioni
						2014	2015	2014- 2016	TOTALE	
1						5	6	7	8	9
<b>TITOLO 2 Spese in conto capitale</b>										
Trasferimenti di capitale										
	SV	0,00	0,00	0,00		0,00		0,00	0,00	
	SV	1.000,00	1.000,00	270.045,03		239.923,03	40.000,00	60.000,00	339.923,03	
<b>TOTALE TITOLO 2</b>										
	CO	225.683,35	225.683,35	176.653,99		174.239,87	182.457,73	182.457,73	539.155,33	
	SV	1.000,00	1.000,00	270.045,03		239.923,03	40.000,00	60.000,00	339.923,03	
	T	226.683,35	226.683,35	446.699,02		414.162,90	222.457,73	242.457,73	879.078,36	

**Bilancio Pluriennale 2014 - 2016**

**Servizio:** 5 2 - Teatri, attività culturali e servizi diversi nel settore culturale

Interventi	2	3	4	PREVISIONI DEL BILANCIO PLURIENNALE			TOTALE	Annotazioni
				2014	2015	2014- 2016		
1	2	3	4	5	6	7	8	9
<b>TITOLO 1 Spese correnti</b>								
Personale	CO	36.876,65	36.904,53	36.913,12	36.913,12	36.913,12	110.739,36	
	SV	0,00	0,00	0,00	0,00	0,00	0,00	
	T	36.876,65	36.904,53	36.913,12	36.913,12	36.913,12	110.739,36	
Acquisto di beni di consumo e/o di materie prime	CO	0,00	500,00	500,00	500,00	500,00	1.500,00	
	SV	0,00	0,00	0,00	0,00	0,00	0,00	
	T	0,00	500,00	500,00	500,00	500,00	1.500,00	
Prestazioni di servizi	CO	163.575,70	171.271,06	154.623,79	154.623,79	154.623,79	464.871,37	
	SV	0,00	0,00	0,00	0,00	0,00	0,00	
	T	163.575,70	171.271,06	154.623,79	154.623,79	154.623,79	464.871,37	
Trasferimenti	CO	26.976,00	27.015,00	27.015,00	27.015,00	27.015,00	81.045,00	
	SV	0,00	0,00	0,00	0,00	0,00	0,00	
	T	26.976,00	27.015,00	27.015,00	27.015,00	27.015,00	81.045,00	
Imposte e tasse	CO	2.465,62	2.465,66	2.465,66	2.465,66	2.465,66	7.396,98	
	SV	0,00	0,00	0,00	0,00	0,00	0,00	
	T	2.465,62	2.465,66	2.465,66	2.465,66	2.465,66	7.396,98	
Oneri straordinari della gestione corrente	CO	0,00	0,00	0,00	0,00	0,00	0,00	
	SV	0,00	0,00	0,00	0,00	0,00	0,00	
	T	0,00	0,00	0,00	0,00	0,00	0,00	
<b>TOTALE TITOLO 1</b>	CO	229.893,97	238.156,25	222.517,57	222.517,57	222.517,57	665.552,71	
	SV	0,00	0,00	0,00	0,00	0,00	0,00	
	T	229.893,97	238.156,25	222.517,57	222.517,57	222.517,57	665.552,71	
<b>TITOLO 2 Spese in conto capitale</b>								
Acquisizione di beni immobili	SV	0,00	0,00	20.000,00	0,00	0,00	20.000,00	
Acquisizione di beni mobili, macchine ed attrezzature tecnico-scientifiche	SV	0,00	0,00	0,00	0,00	0,00	0,00	
	SV	0,00	0,00	20.000,00	0,00	0,00	20.000,00	
<b>TOTALE TITOLO 2</b>	SV	0,00	0,00	20.000,00	0,00	0,00	20.000,00	

**Bilancio Pluriennale 2014 - 2016**

**Servizio:** 5 2 - Teatri, attività culturali e servizi diversi nel settore culturale

Interventi	2	Impegni ultimo esercizio chiuso	3	Previsioni definitive esercizio in corso	4	PREVISIONI DEL BILANCIO PLURIENNALE			TOTALE	Annotazioni
						2014	2015	2014- 2016		
1						5	6	7	8	9
<b>TITOLO 2 Spese in conto capitale</b>										
<b>TOTALE SERVIZIO</b>										
	CO	229.893,97	229.893,97	238.156,25	238.156,25	222.517,57	221.517,57	221.517,57	665.552,71	
	SV	0,00	0,00	0,00	0,00	20.000,00	0,00	0,00	20.000,00	
	T	229.893,97	229.893,97	238.156,25	238.156,25	242.517,57	221.517,57	221.517,57	685.552,71	



**Bilancio Pluriennale 2014 - 2016**

**Servizio:** 6 1 - Piscine comunali

Interventi	2	Impegni ultimo esercizio chiuso	3	Previsioni definitive esercizio in corso	4	PREVISIONI DEL BILANCIO PLURIENNALE			TOTALE	Annotazioni
						2014	2015	2014- 2016		
1						5	6	7	8	9
<b>TITOLO 2 Spese in conto capitale</b>										
Acquisizione di beni immobili	SV	0,00		2.242,37		1.500,00	0,00	0,00	1.500,00	
<b>TOTALE TITOLO 2</b>	SV	0,00		2.242,37		1.500,00	0,00	0,00	1.500,00	
<b>TOTALE SERVIZIO</b>	SV	0,00		2.242,37		1.500,00	0,00	0,00	1.500,00	
	T	0,00		2.242,37		1.500,00	0,00	0,00	1.500,00	

**Bilancio Pluriennale 2014 - 2016**

**Servizio:** 6 2 - Stadio comunale, palazzo dello sport ed altri impianti

Interventi	2	Impegni ultimo esercizio chiuso	3	Previsioni definitive esercizio in corso	4	PREVISIONI DEL BILANCIO PLURIENNALE			TOTALE	Annotazioni
						2014	2015	2014- 2016		
<b>TITOLO 1 Spese correnti</b>										
Personale	CO SV T	30.213,37 0,00 30.213,37	0,00 0,00 0,00	0,00 0,00 0,00	0,00 0,00 0,00	0,00 0,00 0,00	0,00 0,00 0,00	0,00 0,00 0,00		
Acquisto di beni di consumo e/o di materie prime	CO SV T	2.683,86 0,00 2.683,86	8.400,00 0,00 8.400,00	8.900,00 0,00 8.900,00	8.900,00 0,00 8.900,00	8.900,00 0,00 8.900,00	8.900,00 0,00 8.900,00	26.700,00 0,00 26.700,00		
Prestazioni di servizi	CO SV T	145.490,47 0,00 145.490,47	157.138,38 0,00 157.138,38	144.215,44 0,00 144.215,44	134.890,64 0,00 134.890,64	134.890,64 0,00 134.890,64	134.890,64 0,00 134.890,64	413.996,72 0,00 413.996,72		
Trasferimenti	CO SV T	4.000,00 0,00 4.000,00	0,00 0,00 0,00	0,00 0,00 0,00	0,00 0,00 0,00	0,00 0,00 0,00	0,00 0,00 0,00	0,00 0,00 0,00		
Interessi passivi e oneri finanziari diversi	CO SV T	15.488,02 0,00 15.488,02	14.524,98 0,00 14.524,98	13.517,70 0,00 13.517,70	12.464,18 0,00 12.464,18	11.362,28 0,00 11.362,28	11.362,28 0,00 11.362,28	37.344,16 0,00 37.344,16		
Imposte e tasse	CO SV T	1.964,99 0,00 1.964,99	0,00 0,00 0,00	0,00 0,00 0,00	0,00 0,00 0,00	0,00 0,00 0,00	0,00 0,00 0,00	0,00 0,00 0,00		
<b>TOTALE TITOLO 1</b>	CO SV T	199.840,71 0,00 199.840,71	180.063,36 0,00 180.063,36	166.633,14 0,00 166.633,14	156.254,82 0,00 156.254,82	155.152,92 0,00 155.152,92	155.152,92 0,00 155.152,92	478.040,88 0,00 478.040,88		
<b>TITOLO 2 Spese in conto capitale</b>										
Acquisizione di beni immobili	SV	0,00	0,00	0,00	0,00	0,00	0,00	100.000,00		
Acquisto di beni specifici per realizzazioni in economia	SV	0,00	0,00	0,00	0,00	0,00	0,00	0,00		
Acquisizione di beni mobili, macchine ed										

**Bilancio Pluriennale 2014 - 2016**

**Servizio:** 6 2 - Stadio comunale, palazzo dello sport ed altri impianti

Interventi	2	Impegni ultimo esercizio chiuso	3	Previsioni definitive esercizio in corso	4	PREVISIONI DEL BILANCIO PLURIENNALE			TOTALE	Annotazioni
						2014	2015	2014- 2016		
1						5	6	7	8	9
<b>TITOLO 2 Spese in conto capitale</b>										
attrezzature tecnico-scientifiche										
Trasferimenti di capitale	SV	0,00	0,00	0,00	0,00	0,00	0,00	0,00	0,00	
	SV	0,00	0,00	0,00	0,00	0,00	0,00	0,00	0,00	
	SV	0,00	0,00	0,00	0,00	0,00	0,00	100.000,00	100.000,00	
<b>TOTALE TITOLO 2</b>										
<b>TOTALE SERVIZIO</b>	CO	199.840,71	180.063,36	180.063,36	166.633,14	156.254,82	155.152,92	478.040,88		
	SV	0,00	0,00	0,00	0,00	0,00	100.000,00	100.000,00		
	T	199.840,71	180.063,36	180.063,36	166.633,14	156.254,82	255.152,92	578.040,88		

**Bilancio Pluriennale 2014 - 2016**

**Servizio: 6 3 - Manifestazioni diverse nel settore sportivo e ricreativo**

Interventi	2	3	4	PREVISIONI DEL BILANCIO PLURIENNALE			TOTALE	Annotazioni
				2014	2015	2014- 2016		
1	2	3	4	5	6	7	8	9
<b>TITOLO 1 Spese correnti</b>								
Personale	CO SV T	31.059,60 0,00 31.059,60	35.038,50 0,00 35.038,50	48.895,85 0,00 48.895,85	50.099,82 0,00 50.099,82	50.099,82 0,00 50.099,82	149.095,49 0,00 149.095,49	
Acquisto di beni di consumo e/o di materie prime	CO SV T	500,00 0,00 500,00	5.500,00 0,00 5.500,00	2.630,00 0,00 2.630,00	2.000,00 0,00 2.000,00	2.000,00 0,00 2.000,00	6.630,00 0,00 6.630,00	
Prestazioni di servizi	CO SV T	42.225,00 0,00 42.225,00	31.700,00 0,00 31.700,00	39.625,00 0,00 39.625,00	32.200,00 0,00 32.200,00	32.200,00 0,00 32.200,00	104.025,00 0,00 104.025,00	
Trasferimenti	CO SV T	8.200,00 0,00 8.200,00	9.640,00 0,00 9.640,00	1.000,00 0,00 1.000,00	0,00 0,00 0,00	0,00 0,00 0,00	1.000,00 0,00 1.000,00	
Imposte e tasse	CO SV T	2.053,42 0,00 2.053,42	0,00 0,00 0,00	888,79 0,00 888,79	888,79 0,00 888,79	888,79 0,00 888,79	2.666,37 0,00 2.666,37	
<b>TOTALE TITOLO 1</b>	CO SV T	84.038,02 0,00 84.038,02	81.878,50 0,00 81.878,50	93.039,64 0,00 93.039,64	85.188,61 0,00 85.188,61	85.188,61 0,00 85.188,61	263.416,86 0,00 263.416,86	
<b>TOTALE SERVIZIO</b>	CO SV T	84.038,02 0,00 84.038,02	81.878,50 0,00 81.878,50	93.039,64 0,00 93.039,64	85.188,61 0,00 85.188,61	85.188,61 0,00 85.188,61	263.416,86 0,00 263.416,86	

**Bilancio Pluriennale 2014 - 2016**

**Servizio: 7 1 - Servizi turistici**

Interventi	2	Impegni ultimo esercizio chiuso	Previsioni definitive esercizio in corso	PREVISIONI DEL BILANCIO PLURIENNALE			TOTALE	Annotazioni
				2014	2015	2014- 2016		
1	3	4	5	6	7	8	9	
<b>TITOLO 1 Spese correnti</b>								
Personale	CO SV T	58.629,22 0,00 58.629,22	58.670,88 0,00 58.670,88	58.684,98 0,00 58.684,98	58.684,98 0,00 58.684,98	176.054,94 0,00 176.054,94		
Acquisto di beni di consumo e/o di materie prime	CO SV T	0,00 0,00 0,00	4.622,20 0,00 4.622,20	4.500,00 0,00 4.500,00	4.500,00 0,00 4.500,00	13.500,00 0,00 13.500,00		
Prestazioni di servizi	CO SV T	23.643,26 0,00 23.643,26	22.800,00 0,00 22.800,00	22.703,00 0,00 22.703,00	22.703,00 0,00 22.703,00	70.809,00 0,00 70.809,00		
Trasferimenti	CO SV T	3.000,00 0,00 3.000,00	3.000,00 0,00 3.000,00	3.000,00 0,00 3.000,00	3.000,00 0,00 3.000,00	9.000,00 0,00 9.000,00		
Imposte e tasse	CO SV T	3.917,77 0,00 3.917,77	3.920,18 0,00 3.920,18	3.920,18 0,00 3.920,18	3.920,18 0,00 3.920,18	11.760,54 0,00 11.760,54		
<b>TOTALE TITOLO 1</b>	CO SV T	89.190,25 0,00 89.190,25	93.013,26 0,00 93.013,26	95.508,16 0,00 95.508,16	92.808,16 0,00 92.808,16	281.124,48 0,00 281.124,48		
<b>TITOLO 2 Spese in conto capitale</b>								
Acquisizione di beni immobili	SV	0,00	0,00	0,00	0,00	0,00		
Acquisizione di beni mobili, macchine ed attrezzature tecnico-scientifiche	SV	0,00	0,00	0,00	0,00	0,00		
<b>TOTALE TITOLO 2</b>	SV	0,00	0,00	0,00	0,00	0,00		
<b>TOTALE SERVIZIO</b>	CO SV T	89.190,25 0,00 89.190,25	93.013,26 0,00 93.013,26	95.508,16 0,00 95.508,16	92.808,16 0,00 92.808,16	281.124,48 0,00 281.124,48		

## Bilancio Pluriennale 2014 - 2016

**Servizio:** 8 1 - Viabilità, circolazione stradale e servizi connessi

Interventi	2	3	4	PREVISIONI DEL BILANCIO PLURIENNALE			TOTALE	Annotazioni
				2014	2015	2014- 2016		
1				5	6	7	8	9
<b>TITOLO 1 Spese correnti</b>								
Personale	CO SV T	223.920,85 0,00 223.920,85	317.887,15 0,00 317.887,15	319.657,77 0,00 319.657,77	317.695,27 0,00 317.695,27	317.695,27 0,00 317.695,27	955.048,31 0,00 955.048,31	
Acquisto di beni di consumo e/o di materie prime	CO SV T	20.897,33 0,00 20.897,33	26.200,00 0,00 26.200,00	25.500,00 0,00 25.500,00	25.700,00 0,00 25.700,00	25.700,00 0,00 25.700,00	76.900,00 0,00 76.900,00	
Prestazioni di servizi	CO SV T	99.339,00 0,00 99.339,00	132.453,14 0,00 132.453,14	84.000,00 0,00 84.000,00	99.000,00 0,00 99.000,00	99.000,00 0,00 99.000,00	282.000,00 0,00 282.000,00	
Utilizzo di beni di terzi	CO SV T	21.295,88 0,00 21.295,88	13.125,45 0,00 13.125,45	32.639,53 0,00 32.639,53	25.139,53 0,00 25.139,53	21.389,53 0,00 21.389,53	79.168,59 0,00 79.168,59	
Interessi passivi e oneri finanziari diversi	CO SV T	181.426,06 0,00 181.426,06	162.802,77 0,00 162.802,77	150.241,78 0,00 150.241,78	137.752,31 0,00 137.752,31	125.051,33 0,00 125.051,33	413.045,42 0,00 413.045,42	
Imposte e tasse	CO SV T	13.400,22 0,00 13.400,22	18.951,11 0,00 18.951,11	19.103,14 0,00 19.103,14	20.690,20 0,00 20.690,20	20.690,20 0,00 20.690,20	60.483,54 0,00 60.483,54	
Oneri straordinari della gestione corrente	CO SV T	0,00 0,00 0,00	0,00 0,00 0,00	2.203,80 0,00 2.203,80	0,00 0,00 0,00	0,00 0,00 0,00	2.203,80 0,00 2.203,80	
<b>TOTALE TITOLO 1</b>	CO SV T	560.279,34 0,00 560.279,34	671.419,62 0,00 671.419,62	633.346,02 0,00 633.346,02	625.977,31 0,00 625.977,31	609.526,33 0,00 609.526,33	1.868.849,66 0,00 1.868.849,66	
<b>TITOLO 2 Spese in conto capitale</b>								
Acquisizione di beni immobili	SV	980.120,30	1.782.737,78	1.387.015,86	1.000.313,54	275.000,00	2.662.329,40	

**Bilancio Pluriennale 2014 - 2016**

**Servizio:** 8 1 - Viabilità, circolazione stradale e servizi connessi

Interventi	2	Impegni ultimo esercizio chiuso	3	Previsioni definitive esercizio in corso	4	PREVISIONI DEL BILANCIO PLURIENNALE			TOTALE	Annotazioni
						2014	2015	2014- 2016		
1						5	6	7	8	9
<b>TITOLO 2 Spese in conto capitale</b>										
Espropri e servitù onerose	SV	0,00	150.067,00	0,00	0,00	0,00	0,00	0,00	0,00	
Acquisizione di beni mobili, macchine ed attrezzature tecnico-scientifiche	SV	0,00	0,00	0,00	0,00	0,00	0,00	0,00	0,00	
Incarichi professionali esterni	SV	0,00	19.292,00	0,00	0,00	0,00	0,00	0,00	0,00	
Trasferimenti di capitale	SV	0,00	487.700,00	0,00	0,00	0,00	0,00	0,00	0,00	
<b>TOTALE TITOLO 2</b>	SV	980.120,30	2.439.796,78	1.387.015,86	1.000.313,54	275.000,00	2.662.329,40			
<b>TOTALE SERVIZIO</b>	CO	560.279,34	671.419,62	633.346,02	625.977,31	609.526,33	1.868.849,66			
	SV	980.120,30	2.439.796,78	1.387.015,86	1.000.313,54	275.000,00	2.662.329,40			
	T	1.540.399,64	3.111.216,40	2.020.361,88	1.626.290,85	884.526,33	4.531.179,06			

**Bilancio Pluriennale 2014 - 2016**

**Servizio:** 8 2 - Illuminazione pubblica e servizi connessi

Interventi	2	3	4	PREVISIONI DEL BILANCIO PLURIENNALE			TOTALE	Annotazioni
				2014	2015	2016		
1				5	6	7	8	9
<b>TITOLO 1 Spese correnti</b>								
Personale	CO SV T	29.880,26 0,00 29.880,26	29.869,78 0,00 29.869,78	45.743,49 0,00 45.743,49	26.403,91 0,00 26.403,91	52.193,62 0,00 52.193,62	124.341,02 0,00 124.341,02	
Acquisto di beni di consumo e/o di materie prime	CO SV T	21.190,00 0,00 21.190,00	26.700,00 0,00 26.700,00	40.000,00 0,00 40.000,00	40.000,00 0,00 40.000,00	40.000,00 0,00 40.000,00	120.000,00 0,00 120.000,00	
Prestazioni di servizi	CO SV T	345.036,16 0,00 345.036,16	349.845,88 0,00 349.845,88	350.000,00 0,00 350.000,00	350.000,00 0,00 350.000,00	350.000,00 0,00 350.000,00	1.050.000,00 0,00 1.050.000,00	
Interessi passivi e oneri finanziari diversi	CO SV T	0,00 0,00 0,00	0,00 0,00 0,00	0,00 0,00 0,00	0,00 0,00 0,00	0,00 0,00 0,00	0,00 0,00 0,00	
Oneri straordinari della gestione corrente	CO SV T	106.159,37 0,00 106.159,37	196.394,48 0,00 196.394,48	0,00 0,00 0,00	0,00 0,00 0,00	0,00 0,00 0,00	0,00 0,00 0,00	
<b>TOTALE TITOLO 1</b>	CO SV T	502.265,79 0,00 502.265,79	602.810,14 0,00 602.810,14	435.743,49 0,00 435.743,49	416.403,91 0,00 416.403,91	442.193,62 0,00 442.193,62	1.294.341,02 0,00 1.294.341,02	
<b>TITOLO 2 Spese in conto capitale</b>								
Acquisizione di beni immobili	SV	0,00	77.000,00	13.000,00	0,00	0,00	13.000,00	
<b>TOTALE TITOLO 2</b>	SV	0,00	77.000,00	13.000,00	0,00	0,00	13.000,00	
<b>TOTALE SERVIZIO</b>	CO SV T	502.265,79 0,00 502.265,79	602.810,14 0,00 679.810,14	435.743,49 13.000,00 448.743,49	416.403,91 0,00 416.403,91	442.193,62 0,00 442.193,62	1.294.341,02 13.000,00 1.307.341,02	



**Bilancio Pluriennale 2014 - 2016**

**Servizio: 8 3 - Trasporti pubblici locali e servizi connessi**

Interventi	2	Impegni ultimo esercizio chiuso	3	Previsioni definitive esercizio in corso	4	PREVISIONI DEL BILANCIO PLURIENNALE			TOTALE	Annotazioni
						2014	2015	2014- 2016		
<b>TITOLO 1 Spese correnti</b>										
Prestazioni di servizi	CO	518.596,75	522.375,70	526.375,70	0,00	0,00	0,00	526.375,70		
	SV	0,00	0,00	0,00	0,00	0,00	0,00	0,00		
	T	518.596,75	522.375,70	526.375,70	0,00	0,00	0,00	526.375,70		
Trasferimenti	CO	0,00	0,00	0,00	66.539,00	66.539,00	66.539,00	133.078,00		
	SV	0,00	0,00	0,00	0,00	0,00	0,00	0,00		
	T	0,00	0,00	0,00	66.539,00	66.539,00	66.539,00	133.078,00		
<b>TOTALE TITOLO 1</b>	CO	518.596,75	522.375,70	526.375,70	66.539,00	66.539,00	66.539,00	659.453,70		
	SV	0,00	0,00	0,00	0,00	0,00	0,00	0,00		
	T	518.596,75	522.375,70	526.375,70	66.539,00	66.539,00	66.539,00	659.453,70		
<b>TOTALE SERVIZIO</b>	CO	518.596,75	522.375,70	526.375,70	66.539,00	66.539,00	66.539,00	659.453,70		
	SV	0,00	0,00	0,00	0,00	0,00	0,00	0,00		
	T	518.596,75	522.375,70	526.375,70	66.539,00	66.539,00	66.539,00	659.453,70		

**Bilancio Pluriennale 2014 - 2016**

**Servizio:** 9 1 - Urbanistica e gestione del territorio

Interventi	2	Impegni ultimo esercizio chiuso	Previsioni definitive esercizio in corso	PREVISIONI DEL BILANCIO PLURIENNALE			TOTALE	Annotazioni
				2014	2015	2014- 2016		
1	3	4	5	6	7	8	9	
<b>TITOLO 1 Spese correnti</b>								
Personale	CO SV T	346.861,42 0,00 346.861,42	413.465,23 0,00 413.465,23	356.973,28 0,00 356.973,28	358.680,46 0,00 358.680,46	358.680,46 0,00 358.680,46	1.074.334,20 0,00 1.074.334,20	
Acquisto di beni di consumo e/o di materie prime	CO SV T	4.166,48 0,00 4.166,48	9.510,43 0,00 9.510,43	5.830,43 0,00 5.830,43	5.830,43 0,00 5.830,43	5.830,43 0,00 5.830,43	17.491,29 0,00 17.491,29	
Prestazioni di servizi	CO SV T	91.542,46 0,00 91.542,46	159.087,58 0,00 159.087,58	112.120,00 0,00 112.120,00	109.720,00 0,00 109.720,00	109.720,00 0,00 109.720,00	331.560,00 0,00 331.560,00	
Utilizzo di beni di terzi	CO SV T	3.993,00 0,00 3.993,00	3.993,00 0,00 3.993,00	5.000,00 0,00 5.000,00	5.000,00 0,00 5.000,00	5.000,00 0,00 5.000,00	15.000,00 0,00 15.000,00	
Interessi passivi e oneri finanziari diversi	CO SV T	973,56 0,00 973,56	897,94 0,00 897,94	817,61 0,00 817,61	732,28 0,00 732,28	641,65 0,00 641,65	2.191,54 0,00 2.191,54	
Imposte e tasse	CO SV T	20.939,73 0,00 20.939,73	26.973,93 0,00 26.973,93	23.250,27 0,00 23.250,27	24.052,22 0,00 24.052,22	24.052,22 0,00 24.052,22	71.354,71 0,00 71.354,71	
Oneri straordinari della gestione corrente	CO SV T	27.194,48 0,00 27.194,48	16.761,93 0,00 16.761,93	0,00 0,00 0,00	0,00 0,00 0,00	0,00 0,00 0,00	0,00 0,00 0,00	
<b>TOTALE TITOLO 1</b>	CO SV T	495.671,13 0,00 495.671,13	630.690,04 0,00 630.690,04	503.991,59 0,00 503.991,59	504.015,39 0,00 504.015,39	503.924,76 0,00 503.924,76	1.511.931,74 0,00 1.511.931,74	
<b>TITOLO 2 Spese in conto capitale</b>								
Acquisizione di beni immobili	SV	0,00	0,00	0,00	0,00	0,00	0,00	

**Bilancio Pluriennale 2014 - 2016**

**Servizio:** 9 1 - Urbanistica e gestione del territorio

Interventi	2	Impegni ultimo esercizio chiuso	3	Previsioni definitive esercizio in corso	4	PREVISIONI DEL BILANCIO PLURIENNALE				Annotazioni
						2014	2015	2014- 2016	TOTALE	
1						5	6	7	8	9
<b>TITOLO 2 Spese in conto capitale</b>										
Acquisizione di beni mobili, macchine ed attrezzature tecnico-scientifiche	SV	0,00	0,00	0,00	0,00	0,00	0,00	0,00	0,00	
Incarichi professionali esterni	SV	0,00	0,00	0,00	0,00	2.593,21	0,00	0,00	2.593,21	
Trasferimenti di capitale	SV	1.208,93	1.208,93	41.967,74	41.967,74	100.442,38	89.000,00	0,00	189.442,38	
<b>TOTALE TITOLO 2</b>	SV	1.208,93	1.208,93	41.967,74	41.967,74	103.035,59	89.000,00	0,00	192.035,59	
<b>TOTALE SERVIZIO</b>	CO	495.671,13	495.671,13	630.690,04	630.690,04	503.991,59	504.015,39	503.924,76	1.511.931,74	
	SV	1.208,93	1.208,93	41.967,74	41.967,74	103.035,59	89.000,00	0,00	192.035,59	
	T	496.880,06	496.880,06	672.657,78	672.657,78	607.027,18	593.015,39	503.924,76	1.703.967,33	

**Bilancio Pluriennale 2014 - 2016**

**Servizio:** 9 2 - Edilizia residenziale pubblica locale e piani di edilizia economico-popolare

Interventi	2	3	4	PREVISIONI DEL BILANCIO PLURIENNALE				TOTALE	Annotazioni
				2014	2015	2014- 2016	2016		
		Impegni ultimo esercizio chiuso	Previsioni definitive esercizio in corso	2014	2015	2014- 2016	2016	8	9
<b>TITOLO 1 Spese correnti</b>									
Prestazioni di servizi	CO	0,00	0,00	0,00	0,00	0,00	0,00	0,00	
	SV	0,00	0,00	0,00	0,00	0,00	0,00	0,00	
	T	0,00	0,00	0,00	0,00	0,00	0,00	0,00	
Trasferimenti	CO	4.389,86	1.807,60	1.807,60	0,00	0,00	0,00	1.807,60	
	SV	0,00	0,00	0,00	0,00	0,00	0,00	0,00	
	T	4.389,86	1.807,60	1.807,60	0,00	0,00	0,00	1.807,60	
<b>TOTALE TITOLO 1</b>		4.389,86	1.807,60	1.807,60	0,00	0,00	0,00	1.807,60	
	SV	0,00	0,00	0,00	0,00	0,00	0,00	0,00	
	T	4.389,86	1.807,60	1.807,60	0,00	0,00	0,00	1.807,60	
<b>TITOLO 2 Spese in conto capitale</b>									
Acquisizione di beni immobili	SV	0,00	0,00	0,00	0,00	0,00	0,00	0,00	
Acquisizione di beni mobili, macchine ed attrezzature tecnico-scientifiche	SV	1.019,00	2.000,00	2.000,00	3.360,00	0,00	0,00	3.360,00	
Incarichi professionali esterni	SV	0,00	0,00	0,00	0,00	0,00	0,00	0,00	
Trasferimenti di capitale	SV	0,00	0,00	0,00	0,00	0,00	0,00	0,00	
<b>TOTALE TITOLO 2</b>		1.019,00	2.000,00	2.000,00	3.360,00	0,00	0,00	3.360,00	
<b>TOTALE SERVIZIO</b>		4.389,86	1.807,60	1.807,60	1.807,60	0,00	0,00	1.807,60	
	SV	1.019,00	2.000,00	2.000,00	3.360,00	0,00	0,00	3.360,00	
	T	5.408,86	3.807,60	3.807,60	5.167,60	0,00	0,00	5.167,60	

**Bilancio Pluriennale 2014 - 2016**

**Servizio: 9 3 - Servizi di protezione civile**

Interventi	2	3	4	PREVISIONI DEL BILANCIO PLURIENNALE			TOTALE	Annotazioni
				2014	2015	2014- 2016		
1				5	6	7	8	9
<b>TITOLO 1 Spese correnti</b>								
Personale	CO SV T	13.348,06 0,00 13.348,06	6.269,33 0,00 6.269,33	13.930,87 0,00 13.930,87	13.858,50 0,00 13.858,50	13.858,50 0,00 13.858,50	41.647,87 0,00 41.647,87	
Acquisto di beni di consumo e/o di materie prime	CO SV T	3.920,73 0,00 3.920,73	3.499,73 0,00 3.499,73	2.300,00 0,00 2.300,00	2.300,00 0,00 2.300,00	2.300,00 0,00 2.300,00	6.900,00 0,00 6.900,00	
Prestazioni di servizi	CO SV T	55.154,93 0,00 55.154,93	38.035,06 0,00 38.035,06	37.687,35 0,00 37.687,35	32.687,35 0,00 32.687,35	32.687,35 0,00 32.687,35	103.062,05 0,00 103.062,05	
Trasferimenti	CO SV T	10.000,00 0,00 10.000,00	18.000,00 0,00 18.000,00	10.000,00 0,00 10.000,00	13.000,00 0,00 13.000,00	15.000,00 0,00 15.000,00	38.000,00 0,00 38.000,00	
Imposte e tasse	CO SV T	877,74 0,00 877,74	383,12 0,00 383,12	919,06 0,00 919,06	925,78 0,00 925,78	925,78 0,00 925,78	2.770,62 0,00 2.770,62	
<b>TOTALE TITOLO 1</b>	CO SV T	83.301,46 0,00 83.301,46	66.187,24 0,00 66.187,24	64.837,28 0,00 64.837,28	62.771,63 0,00 62.771,63	64.771,63 0,00 64.771,63	192.380,54 0,00 192.380,54	
<b>TITOLO 2 Spese in conto capitale</b>								
Acquisizione di beni mobili, macchine ed attrezzature tecnico-scientifiche	SV SV	0,00 0,00	0,00 0,00	0,00 0,00	0,00 0,00	0,00 0,00	0,00 0,00	
<b>TOTALE TITOLO 2</b>	CO SV T	83.301,46 0,00 83.301,46	66.187,24 0,00 66.187,24	64.837,28 0,00 64.837,28	62.771,63 0,00 62.771,63	64.771,63 0,00 64.771,63	192.380,54 0,00 192.380,54	

**Bilancio Pluriennale 2014 - 2016**

**Servizio: 9 4 - Servizio idrico integrato**

Interventi	2	Impegni ultimo esercizio chiuso	4	PREVISIONI DEL BILANCIO PLURIENNALE			2014- 2016	TOTALE	Annotazioni
				2014	2015	2016			
1									
<b>TITOLO 1 Spese correnti</b>									
Prestazioni di servizi	CO SV T	0,00 0,00 0,00	0,00 0,00 0,00	0,00 0,00 0,00	0,00 0,00 0,00	0,00 0,00 0,00	0,00 0,00 0,00		
Trasferimenti	CO SV T	25.009,29 0,00 25.009,29	3.378,66 0,00 3.378,66	1.575.107,71 0,00 1.575.107,71	1.420.044,00 0,00 1.420.044,00	9.000,00 0,00 9.000,00	3.004.151,71 0,00 3.004.151,71		
Interessi passivi e oneri finanziari diversi	CO SV T	126.812,61 0,00 126.812,61	103.444,37 0,00 103.444,37	94.582,48 0,00 94.582,48	85.315,82 0,00 85.315,82	76.074,87 0,00 76.074,87	255.973,17 0,00 255.973,17		
<b>TOTALE TITOLO 1</b>	CO SV T	151.821,90 0,00 151.821,90	106.823,03 0,00 106.823,03	1.669.690,19 0,00 1.669.690,19	1.505.359,82 0,00 1.505.359,82	85.074,87 0,00 85.074,87	3.260.124,88 0,00 3.260.124,88		
<b>TITOLO 2 Spese in conto capitale</b>									
Acquisizione di beni immobili	SV	125.912,98	125.912,98	0,00	130.000,00	0,00	130.000,00		
Trasferimenti di capitale	SV	0,00	0,00	0,00	0,00	0,00	0,00		
Partecipazioni azionarie	SV	0,00	0,00	0,00	0,00	0,00	0,00		
<b>TOTALE TITOLO 2</b>	SV	125.912,98	125.912,98	0,00	130.000,00	0,00	130.000,00		
<b>TOTALE SERVIZIO</b>	CO SV T	151.821,90 125.912,98 277.734,88	106.823,03 125.912,98 232.736,01	1.669.690,19 0,00 1.669.690,19	1.505.359,82 130.000,00 1.635.359,82	85.074,87 0,00 85.074,87	3.260.124,88 130.000,00 3.390.124,88		

**Bilancio Pluriennale 2014 - 2016**

**Servizio: 9 5 - Servizio smaltimento rifiuti**

Interventi	2	3	4	PREVISIONI DEL BILANCIO PLURIENNALE			TOTALE	Annotazioni
				2014	2015	2014- 2016		
1				5	6	7	8	9
<b>TITOLO 1 Spese correnti</b>								
Acquisto di beni di consumo e/o di materie prime	CO SV T	2.000,00 0,00 2.000,00	2.000,00 0,00 2.000,00	2.000,00 0,00 2.000,00	2.000,00 0,00 2.000,00	2.000,00 0,00 2.000,00	6.000,00 0,00 6.000,00	
Prestazioni di servizi	CO SV T	3.321.631,33 0,00 3.321.631,33	3.418.425,79 0,00 3.418.425,79	3.501.841,42 0,00 3.501.841,42	3.500.841,42 0,00 3.500.841,42	3.500.841,42 0,00 3.500.841,42	10.503.524,26 0,00 10.503.524,26	
Trasferimenti	CO SV T	165.187,29 0,00 165.187,29	206.151,60 0,00 206.151,60	215.148,48 0,00 215.148,48	215.148,48 0,00 215.148,48	215.148,48 0,00 215.148,48	645.445,44 0,00 645.445,44	
Oneri straordinari della gestione corrente	CO SV T	141.032,57 0,00 141.032,57	97.000,00 0,00 97.000,00	107.189,40 0,00 107.189,40	97.000,00 0,00 97.000,00	97.000,00 0,00 97.000,00	301.189,40 0,00 301.189,40	
<b>TOTALE TITOLO 1</b>	CO SV T	3.629.851,19 0,00 3.629.851,19	3.723.577,39 0,00 3.723.577,39	3.826.179,30 0,00 3.826.179,30	3.814.989,90 0,00 3.814.989,90	3.814.989,90 0,00 3.814.989,90	11.456.159,10 0,00 11.456.159,10	
<b>TITOLO 2 Spese in conto capitale</b>								
Partecipazioni azionarie	SV SV	43.645,74 43.645,74	43.645,74 43.645,74	43.645,74 43.645,74	43.645,74 43.645,74	43.645,74 43.645,74	130.937,22 130.937,22	
<b>TOTALE TITOLO 2</b>	CO SV T	3.629.851,19 43.645,74 3.673.496,93	3.723.577,39 43.645,74 3.767.223,13	3.826.179,30 43.645,74 3.869.825,04	3.814.989,90 43.645,74 3.858.635,64	3.814.989,90 43.645,74 3.858.635,64	11.456.159,10 130.937,22 11.587.096,32	

**Bilancio Pluriennale 2014 - 2016**

**Servizio:** 9 6 - Parchi e servizi per la tutela ambientale del verde, altri servizi relativi al territorio e

Interventi	2	3	4	PREVISIONI DEL BILANCIO PLURIENNALE			TOTALE	Annotazioni
				2014	2015	2014- 2016		
1	Impegni ultimo esercizio chiuso	Previsioni definitive esercizio in corso	2014	2015	2016	7	8	9
<b>TITOLO 1 Spese correnti</b>								
Personale	CO SV T	8.189,10 0,00 8.189,10	0,00 0,00 0,00	0,00 0,00 0,00	0,00 0,00 0,00	0,00 0,00 0,00	0,00 0,00 0,00	
Prestazioni di servizi	CO SV T	43.000,00 0,00 43.000,00	54.000,00 0,00 54.000,00	54.000,00 0,00 54.000,00	40.000,00 0,00 40.000,00	40.000,00 0,00 40.000,00	134.000,00 0,00 134.000,00	
Imposte e tasse	CO SV T	486,42 0,00 486,42	0,00 0,00 0,00	0,00 0,00 0,00	0,00 0,00 0,00	0,00 0,00 0,00	0,00 0,00 0,00	
Oneri straordinari della gestione corrente	CO SV T	0,00 0,00 0,00	1.613,28 0,00 1.613,28	0,00 0,00 0,00	0,00 0,00 0,00	0,00 0,00 0,00	0,00 0,00 0,00	
<b>TOTALE TITOLO 1</b>	CO SV T	51.675,52 0,00 51.675,52	55.613,28 0,00 55.613,28	54.000,00 0,00 54.000,00	40.000,00 0,00 40.000,00	40.000,00 0,00 40.000,00	134.000,00 0,00 134.000,00	
<b>TITOLO 2 Spese in conto capitale</b>								
Acquisizione di beni immobili	SV	0,00	0,00	0,00	0,00	0,00	0,00	
Acquisto di beni specifici per realizzazioni in economia	SV	0,00	0,00	0,00	0,00	0,00	0,00	
Acquisizione di beni mobili, macchine ed attrezzature tecnico-scientifiche	SV	0,00	0,00	0,00	0,00	0,00	0,00	
Incarichi professionali esterni	SV	0,00	0,00	0,00	0,00	0,00	0,00	
Trasferimenti di capitale	SV	8.600,00	8.600,00	8.600,00	8.600,00	8.600,00	25.800,00	
<b>TOTALE TITOLO 2</b>	SV	8.600,00	8.600,00	8.600,00	8.600,00	8.600,00	25.800,00	
<b>TOTALE SERVIZIO</b>	CO	51.675,52	55.613,28	54.000,00	40.000,00	40.000,00	134.000,00	



**Bilancio Pluriennale 2014 - 2016**

**Servizio: 9 6 - Parchi e servizi per la tutela ambientale del verde, altri servizi relativi al territorio €**

Interventi		Impegni ultimo esercizio chiuso	Previsioni definitive esercizio in corso	PREVISIONI DEL BILANCIO PLURIENNALE			Annotazioni
				2014	2015	2014- 2016	
1	2	3	4	5	6	7	8
	SV	8.600,00	8.600,00	8.600,00	8.600,00	8.600,00	25.800,00
	T	60.275,52	64.213,28	62.600,00	48.600,00	48.600,00	159.800,00
							TOTALE
							8
							9

**Bilancio Pluriennale 2014 - 2016**

**Servizio:** 10 1 - Asili nido, servizi per l'infanzia e per i minori

Interventi	2	Impegni ultimo esercizio chiuso	Previsioni definitive esercizio in corso	PREVISIONI DEL BILANCIO PLURIENNALE			TOTALE	Annotazioni
				2014	2015	2014- 2016		
1	3	4	5	6	7	8	9	
<b>TITOLO 1 Spese correnti</b>								
Personale	CO SV T	306.169,28 0,00 306.169,28	281.594,61 0,00 281.594,61	281.215,78 0,00 281.215,78	245.388,49 0,00 245.388,49	245.388,49 0,00 245.388,49	771.992,76 0,00 771.992,76	
Acquisto di beni di consumo e/o di materie prime	CO SV T	73.941,07 0,00 73.941,07	59.714,00 0,00 59.714,00	57.079,00 0,00 57.079,00	57.079,00 0,00 57.079,00	57.079,00 0,00 57.079,00	171.237,00 0,00 171.237,00	
Prestazioni di servizi	CO SV T	179.504,18 0,00 179.504,18	168.702,12 0,00 168.702,12	165.237,52 0,00 165.237,52	165.137,52 0,00 165.137,52	165.137,52 0,00 165.137,52	495.512,56 0,00 495.512,56	
Imposte e tasse	CO SV T	0,00 0,00 0,00	0,00 0,00 0,00	0,00 0,00 0,00	0,00 0,00 0,00	0,00 0,00 0,00	0,00 0,00 0,00	
<b>TOTALE TITOLO 1</b>	CO SV T	559.614,53 0,00 559.614,53	510.010,73 0,00 510.010,73	503.532,30 0,00 503.532,30	467.605,01 0,00 467.605,01	467.605,01 0,00 467.605,01	1.438.742,32 0,00 1.438.742,32	
<b>TITOLO 2 Spese in conto capitale</b>								
Acquisizione di beni immobili	SV	0,00	633.135,44	3.500,00	25.000,00	35.000,00	63.500,00	
Acquisizione di beni mobili, macchine ed attrezzature tecnico-scientifiche	SV	2.198,76	10.000,00	0,00	0,00	0,00	0,00	
<b>TOTALE TITOLO 2</b>	SV	2.198,76	643.135,44	3.500,00	25.000,00	35.000,00	63.500,00	
<b>TOTALE SERVIZIO</b>	CO SV T	559.614,53 2.198,76 561.813,29	510.010,73 643.135,44 1.153.146,17	503.532,30 3.500,00 507.032,30	467.605,01 25.000,00 492.605,01	467.605,01 35.000,00 502.605,01	1.438.742,32 63.500,00 1.502.242,32	

**Bilancio Pluriennale 2014 - 2016**

**Servizio:** 10 2 - Servizi di prevenzione e riabilitazione

Interventi	2	3	4	PREVISIONI DEL BILANCIO PLURIENNALE			TOTALE	Annotazioni
				2014	2015	2014- 2016		
1		Impegni ultimo esercizio chiuso	Previsioni definitive esercizio in corso	2014	2015	2014- 2016	8	9
<b>TITOLO 1 Spese correnti</b>								
Personale	CO	100.832,51	140.454,49	140.778,41	139.368,35	139.368,35	419.515,11	
	SV	0,00	0,00	0,00	0,00	0,00	0,00	
	T	100.832,51	140.454,49	140.778,41	139.368,35	139.368,35	419.515,11	
Imposte e tasse	CO	0,00	0,00	0,00	0,00	0,00	0,00	
	SV	0,00	0,00	0,00	0,00	0,00	0,00	
	T	0,00	0,00	0,00	0,00	0,00	0,00	
<b>TOTALE TITOLO 1</b>	CO	100.832,51	140.454,49	140.778,41	139.368,35	139.368,35	419.515,11	
	SV	0,00	0,00	0,00	0,00	0,00	0,00	
	T	100.832,51	140.454,49	140.778,41	139.368,35	139.368,35	419.515,11	
<b>TITOLO 2 Spese in conto capitale</b>								
Trasferimenti di capitale	SV	0,00	0,00	0,00	0,00	0,00	0,00	
	SV	0,00	0,00	0,00	0,00	0,00	0,00	
<b>TOTALE TITOLO 2</b>	CO	100.832,51	140.454,49	140.778,41	139.368,35	139.368,35	419.515,11	
	SV	0,00	0,00	0,00	0,00	0,00	0,00	
	T	100.832,51	140.454,49	140.778,41	139.368,35	139.368,35	419.515,11	
<b>TOTALE SERVIZIO</b>								
	CO	100.832,51	140.454,49	140.778,41	139.368,35	139.368,35	419.515,11	
	SV	0,00	0,00	0,00	0,00	0,00	0,00	
	T	100.832,51	140.454,49	140.778,41	139.368,35	139.368,35	419.515,11	

**Bilancio Pluriennale 2014 - 2016**

**Servizio: 10 3 - Strutture residenziali e di ricovero per anziani**

Interventi	2	3	4	PREVISIONI DEL BILANCIO PLURIENNALE			TOTALE	Annotazioni
				2014	2015	2014- 2016		
1				5	6	7	8	9
<b>TITOLO 1 Spese correnti</b>								
Prestazioni di servizi	CO	0,00	8.000,00	8.000,00	8.000,00	8.000,00	24.000,00	
	SV	0,00	0,00	0,00	0,00	0,00	0,00	
	T	0,00	8.000,00	8.000,00	8.000,00	8.000,00	24.000,00	
<b>TOTALE TITOLO 1</b>	CO	0,00	8.000,00	8.000,00	8.000,00	8.000,00	24.000,00	
	SV	0,00	0,00	0,00	0,00	0,00	0,00	
	T	0,00	8.000,00	8.000,00	8.000,00	8.000,00	24.000,00	
<b>TOTALE SERVIZIO</b>	CO	0,00	8.000,00	8.000,00	8.000,00	8.000,00	24.000,00	
	SV	0,00	0,00	0,00	0,00	0,00	0,00	
	T	0,00	8.000,00	8.000,00	8.000,00	8.000,00	24.000,00	

**Bilancio Pluriennale 2014 - 2016**

**Servizio:** 10 4 - Assistenza, beneficenza pubblica e servizi diversi alla persona

Interventi	2	3	4	PREVISIONI DEL BILANCIO PLURIENNALE			TOTALE	Annotazioni
				2014	2015	2016		
1	2	3	4	5	6	7	8	9
<b>TITOLO 1 Spese correnti</b>								
Personale	CO	219.893,82	216.919,10	221.647,77	197.164,11	197.164,11	615.975,99	
	SV	0,00	0,00	0,00	0,00	0,00	0,00	
	T	219.893,82	216.919,10	221.647,77	197.164,11	197.164,11	615.975,99	
Acquisto di beni di consumo e/o di materie prime	CO	938,38	1.300,00	1.300,00	1.300,00	1.300,00	3.900,00	
	SV	0,00	0,00	0,00	0,00	0,00	0,00	
	T	938,38	1.300,00	1.300,00	1.300,00	1.300,00	3.900,00	
Prestazioni di servizi	CO	29.523,56	56.774,00	50.070,00	47.570,00	47.570,00	145.210,00	
	SV	0,00	0,00	0,00	0,00	0,00	0,00	
	T	29.523,56	56.774,00	50.070,00	47.570,00	47.570,00	145.210,00	
Utilizzo di beni di terzi	CO	35.475,26	34.510,00	34.331,50	34.331,50	34.331,50	102.994,50	
	SV	0,00	0,00	0,00	0,00	0,00	0,00	
	T	35.475,26	34.510,00	34.331,50	34.331,50	34.331,50	102.994,50	
Trasferimenti	CO	992.873,59	1.022.515,64	1.066.415,64	1.015.160,87	1.001.845,67	3.083.422,18	
	SV	0,00	0,00	0,00	0,00	0,00	0,00	
	T	992.873,59	1.022.515,64	1.066.415,64	1.015.160,87	1.001.845,67	3.083.422,18	
Imposte e tasse	CO	13.058,73	12.856,31	13.008,54	11.167,06	11.167,06	35.342,66	
	SV	0,00	0,00	0,00	0,00	0,00	0,00	
	T	13.058,73	12.856,31	13.008,54	11.167,06	11.167,06	35.342,66	
Oneri straordinari della gestione corrente	CO	0,00	0,00	500,00	500,00	500,00	1.500,00	
	SV	0,00	0,00	0,00	0,00	0,00	0,00	
	T	0,00	0,00	500,00	500,00	500,00	1.500,00	
<b>TOTALE TITOLO 1</b>	CO	1.291.763,34	1.344.875,05	1.387.273,45	1.307.193,54	1.293.878,34	3.988.345,33	
	SV	0,00	0,00	0,00	0,00	0,00	0,00	
	T	1.291.763,34	1.344.875,05	1.387.273,45	1.307.193,54	1.293.878,34	3.988.345,33	
<b>TITOLO 2 Spese in conto capitale</b>								
Acquisizione di beni immobili	SV	24.000,00	16.000,00	0,00	0,00	0,00	0,00	

**Bilancio Pluriennale 2014 - 2016**

**Servizio:** 10 4 - Assistenza, beneficenza pubblica e servizi diversi alla persona

Interventi	2	3	4	PREVISIONI DEL BILANCIO PLURIENNALE				Annotazioni
				2014	2015	2014- 2016	TOTALE	
1				5	6	7	8	9
<b>TITOLO 2 Spese in conto capitale</b>								
Acquisizione di beni mobili, macchine ed attrezzature tecnico-scientifiche				0,00	0,00	0,00	0,00	
<b>TOTALE TITOLO 2</b>				0,00	0,00	0,00	0,00	
<b>TOTALE SERVIZIO</b>				1.387.273,45	1.307.193,54	1.293.878,34	3.988.345,33	
	CO	1.291.763,34	1.344.875,05	0,00	0,00	0,00	0,00	
	SV	24.000,00	16.000,00	0,00	0,00	0,00	0,00	
	T	1.315.763,34	1.360.875,05	1.387.273,45	1.307.193,54	1.293.878,34	3.988.345,33	

**Bilancio Pluriennale 2014 - 2016**

**Servizio:** 10 5 - Servizio necroscopico e cimiteriale

Interventi	2	3	4	PREVISIONI DEL BILANCIO PLURIENNALE			TOTALE	Annotazioni
				2014	2015	2014- 2016		
1	2	3	4	5	6	7	8	9
<b>TITOLO 1 Spese correnti</b>								
Acquisto di beni di consumo e/o di materie prime	CO SV T	23.840,00 0,00 23.840,00	26.000,00 0,00 26.000,00	26.000,00 0,00 26.000,00	22.000,00 0,00 22.000,00	22.000,00 0,00 22.000,00	70.000,00 0,00 70.000,00	
Prestazioni di servizi	CO SV T	269.842,43 0,00 269.842,43	280.247,42 0,00 280.247,42	279.857,12 0,00 279.857,12	279.897,12 0,00 279.897,12	284.897,12 0,00 284.897,12	844.651,36 0,00 844.651,36	
Interessi passivi e oneri finanziari diversi	CO SV T	13.139,65 0,00 13.139,65	11.976,95 0,00 11.976,95	11.237,07 0,00 11.237,07	10.451,17 0,00 10.451,17	9.639,96 0,00 9.639,96	31.328,20 0,00 31.328,20	
<b>TOTALE TITOLO 1</b>	CO SV T	306.822,08 0,00 306.822,08	318.224,37 0,00 318.224,37	317.094,19 0,00 317.094,19	312.348,29 0,00 312.348,29	316.537,08 0,00 316.537,08	945.979,56 0,00 945.979,56	
<b>TITOLO 2 Spese in conto capitale</b>								
Acquisizione di beni immobili	SV	0,00	450.000,00	450.000,00	350.000,00	0,00	800.000,00	
Incarichi professionali esterni	SV	0,00	10.784,17	0,00	0,00	0,00	0,00	
<b>TOTALE TITOLO 2</b>	SV	0,00	460.784,17	450.000,00	350.000,00	0,00	800.000,00	
<b>TOTALE SERVIZIO</b>	CO SV T	306.822,08 0,00 306.822,08	318.224,37 460.784,17 779.008,54	317.094,19 450.000,00 767.094,19	312.348,29 350.000,00 662.348,29	316.537,08 0,00 316.537,08	945.979,56 800.000,00 1.745.979,56	

**Bilancio Pluriennale 2014 - 2016**

Servizio: 11 1 - Affissioni e pubblicità

Interventi	2	Impegni ultimo esercizio chiuso	Previsioni definitive esercizio in corso	PREVISIONI DEL BILANCIO PLURIENNALE			2014- 2016	TOTALE	Annotazioni
				2014	2015	2016			
1	3	4	5	6	7	8	9		
<b>TITOLO 1 Spese correnti</b>									
Prestazioni di servizi	CO	51.542,42	77.594,40	61.457,50	61.457,50	61.457,50	184.372,50		
	SV	0,00	0,00	0,00	0,00	0,00	0,00		
	T	51.542,42	77.594,40	61.457,50	61.457,50	61.457,50	184.372,50		
<b>TOTALE TITOLO 1</b>	CO	51.542,42	77.594,40	61.457,50	61.457,50	61.457,50	184.372,50		
	SV	0,00	0,00	0,00	0,00	0,00	0,00		
	T	51.542,42	77.594,40	61.457,50	61.457,50	61.457,50	184.372,50		
<b>TOTALE SERVIZIO</b>	CO	51.542,42	77.594,40	61.457,50	61.457,50	61.457,50	184.372,50		
	SV	0,00	0,00	0,00	0,00	0,00	0,00		
	T	51.542,42	77.594,40	61.457,50	61.457,50	61.457,50	184.372,50		



**Bilancio Pluriennale 2014 - 2016**

Servizio: 11 4 - Servizi relativi all'industria

Interventi	2	3	4	PREVISIONI DEL BILANCIO PLURIENNALE			TOTALE	Annotazioni
				2014	2015	2014- 2016		
1				5	6	7	8	9
<b>TITOLO 1 Spese correnti</b>								
Prestazioni di servizi	CO SV T	0,00 0,00 0,00	0,00 0,00 0,00	0,00 0,00 0,00	0,00 0,00 0,00	0,00 0,00 0,00	0,00 0,00 0,00	
<b>TOTALE TITOLO 1</b>	CO SV T	0,00 0,00 0,00	0,00 0,00 0,00	0,00 0,00 0,00	0,00 0,00 0,00	0,00 0,00 0,00	0,00 0,00 0,00	
<b>TOTALE SERVIZIO</b>	CO SV T	0,00 0,00 0,00	0,00 0,00 0,00	0,00 0,00 0,00	0,00 0,00 0,00	0,00 0,00 0,00	0,00 0,00 0,00	

**Bilancio Pluriennale 2014 - 2016**

**Servizio: 11 5 - Servizi relativi al commercio**

Interventi	2	Impegni ultimo esercizio chiuso	Previsioni definitive esercizio in corso	PREVISIONI DEL BILANCIO PLURIENNALE			TOTALE	Annotazioni
				2014	2015	2014- 2016		
1	2	3	4	5	6	7	8	9
<b>TITOLO 1 Spese correnti</b>								
Personale	CO SV T	184.022,14 0,00 184.022,14	159.309,61 0,00 159.309,61	116.344,96 0,00 116.344,96	81.460,64 0,00 81.460,64	81.460,64 0,00 81.460,64	279.266,24 0,00 279.266,24	
Acquisto di beni di consumo e/o di materie prime	CO SV T	3.433,86 0,00 3.433,86	15.240,00 0,00 15.240,00	7.320,00 0,00 7.320,00	5.320,00 0,00 5.320,00	6.820,00 0,00 6.820,00	19.460,00 0,00 19.460,00	
Prestazioni di servizi	CO SV T	9.000,00 0,00 9.000,00	21.089,25 0,00 21.089,25	31.324,00 0,00 31.324,00	21.589,25 0,00 21.589,25	24.589,25 0,00 24.589,25	77.502,50 0,00 77.502,50	
Utilizzo di beni di terzi	CO SV T	0,00 0,00 0,00	0,00 0,00 0,00	0,00 0,00 0,00	0,00 0,00 0,00	0,00 0,00 0,00	0,00 0,00 0,00	
Trasferimenti	CO SV T	1.086,45 0,00 1.086,45	4.700,00 0,00 4.700,00	4.700,00 0,00 4.700,00	4.700,00 0,00 4.700,00	4.700,00 0,00 4.700,00	14.100,00 0,00 14.100,00	
Interessi passivi e oneri finanziari diversi	CO SV T	15.254,21 0,00 15.254,21	14.139,28 0,00 14.139,28	13.005,42 0,00 13.005,42	11.768,52 0,00 11.768,52	10.448,63 0,00 10.448,63	35.222,57 0,00 35.222,57	
Imposte e tasse	CO SV T	12.388,81 0,00 12.388,81	10.513,57 0,00 10.513,57	7.653,84 0,00 7.653,84	5.428,84 0,00 5.428,84	5.428,54 0,00 5.428,54	18.511,22 0,00 18.511,22	
<b>TOTALE TITOLO 1</b>	CO SV T	225.185,47 0,00 225.185,47	224.991,71 0,00 224.991,71	180.348,22 0,00 180.348,22	130.267,25 0,00 130.267,25	133.447,06 0,00 133.447,06	444.062,53 0,00 444.062,53	
<b>TOTALE SERVIZIO</b>	CO SV T	225.185,47 0,00 225.185,47	224.991,71 0,00 224.991,71	180.348,22 0,00 180.348,22	130.267,25 0,00 130.267,25	133.447,06 0,00 133.447,06	444.062,53 0,00 444.062,53	

**Bilancio Pluriennale 2014 - 2016**

**Servizio: 11 6 - Servizi relativi all'artigianato**

Interventi	2	3	4	PREVISIONI DEL BILANCIO PLURIENNALE			TOTALE	Annotazioni
				2014	2015	2014- 2016		
1				5	6	7	8	9
<b>TITOLO 1 Spese correnti</b>								
Acquisto di beni di consumo e/o di materie prime	CO SV T	300,00 0,00 300,00	300,00 0,00 300,00	300,00 0,00 300,00	300,00 0,00 300,00	300,00 0,00 300,00	900,00 0,00 900,00	
<b>TOTALE TITOLO 1</b>	CO SV T	300,00 0,00 300,00	300,00 0,00 300,00	300,00 0,00 300,00	300,00 0,00 300,00	300,00 0,00 300,00	900,00 0,00 900,00	
<b>TOTALE SERVIZIO</b>	CO SV T	300,00 0,00 300,00	300,00 0,00 300,00	300,00 0,00 300,00	300,00 0,00 300,00	300,00 0,00 300,00	900,00 0,00 900,00	

## Bilancio Pluriennale 2014 - 2016

Servizio: 11 7 - Servizi relativi all'agricoltura

Interventi	2	Impegni ultimo esercizio chiuso	4	PREVISIONI DEL BILANCIO PLURIENNALE			TOTALE	Annotazioni
				2014	2015	2014- 2016		
1	3	4	5	6	7	8	9	
<b>TITOLO 1 Spese correnti</b>								
Prestazioni di servizi	CO SV T	7.150,00 0,00 7.150,00	500,00 0,00 500,00	3.000,00 0,00 3.000,00	3.000,00 0,00 3.000,00	3.000,00 0,00 3.000,00	9.000,00 0,00 9.000,00	
Trasferimenti	CO SV T	0,00 0,00 0,00	500,00 0,00 500,00	3.500,00 0,00 3.500,00	3.500,00 0,00 3.500,00	3.500,00 0,00 3.500,00	10.500,00 0,00 10.500,00	
<b>TOTALE TITOLO 1</b>	CO SV T	7.150,00 0,00 7.150,00	1.000,00 0,00 1.000,00	6.500,00 0,00 6.500,00	6.500,00 0,00 6.500,00	6.500,00 0,00 6.500,00	19.500,00 0,00 19.500,00	
<b>TITOLO 2 Spese in conto capitale</b>								
Trasferimenti di capitale	SV	0,00	0,00	0,00	0,00	0,00	0,00	
Conferimenti di capitale	SV	50.000,00	38.734,27	0,00	0,00	0,00	0,00	
<b>TOTALE TITOLO 2</b>	SV	50.000,00	38.734,27	0,00	0,00	0,00	0,00	
<b>TOTALE SERVIZIO</b>	CO SV T	7.150,00 50.000,00 57.150,00	1.000,00 38.734,27 39.734,27	6.500,00 0,00 6.500,00	6.500,00 0,00 6.500,00	6.500,00 0,00 6.500,00	19.500,00 0,00 19.500,00	

**Bilancio Pluriennale 2014 - 2016**

Servizio: 12 6 - Altri servizi produttivi

Interventi	2	Impegni ultimo esercizio chiuso	4	PREVISIONI DEL BILANCIO PLURIENNALE			TOTALE	Annotazioni
				2014	2015	2014- 2016		
1		3		5	6	7	8	9
<b>TITOLO 1 Spese correnti</b>								
Interessi passivi e oneri finanziari diversi	CO	0,00	0,00	0,00	0,00	0,00	0,00	
	SV	0,00	0,00	0,00	0,00	0,00	0,00	
	T	0,00	0,00	0,00	0,00	0,00	0,00	
<b>TOTALE TITOLO 1</b>	CO	0,00	0,00	0,00	0,00	0,00	0,00	
	SV	0,00	0,00	0,00	0,00	0,00	0,00	
	T	0,00	0,00	0,00	0,00	0,00	0,00	
<b>TITOLO 2 Spese in conto capitale</b>								
Acquisizione di beni mobili, macchine ed attrezzature tecnico-scientifiche	SV	0,00	0,00	0,00	0,00	0,00	0,00	
	SV	0,00	0,00	0,00	0,00	0,00	0,00	
<b>TOTALE TITOLO 2</b>	CO	0,00	0,00	0,00	0,00	0,00	0,00	
	SV	0,00	0,00	0,00	0,00	0,00	0,00	
	T	0,00	0,00	0,00	0,00	0,00	0,00	

LEGENDA CO = Spesa consolidata  
SV = Spesa di sviluppo  
T = Totale

**Riepilogo per Interventi del Bilancio Pluriennale 2014 - 2016**

Interventi	2	Impegni ultimo esercizio chiuso	Previsioni definitive esercizio in corso	PREVISIONI DEL BILANCIO PLURIENNALE			Annotazioni
				2014	2015	2016	
1	3	4	5	6	7	8	9
TITOLO 1 Spese correnti						TOTALE	
Personale	CO SV T	4.681.899,73 0,00 4.681.899,73	4.583.323,01 0,00 4.583.323,01	4.480.523,39 0,00 4.480.523,39	4.351.786,46 0,00 4.351.786,46	4.300.805,40 0,00 4.300.805,40	13.133.115,25 0,00 13.133.115,25
Acquisto di beni di consumo e/o di materie prime	CO SV T	248.796,26 0,00 248.796,26	316.566,60 0,00 316.566,60	299.771,85 0,00 299.771,85	284.341,85 0,00 284.341,85	290.841,85 0,00 290.841,85	874.955,55 0,00 874.955,55
Prestazioni di servizi	CO SV T	8.037.501,31 0,00 8.037.501,31	8.517.909,14 0,00 8.517.909,14	8.380.332,44 0,00 8.380.332,44	7.804.612,09 0,00 7.804.612,09	7.815.432,40 0,00 7.815.432,40	24.000.376,93 0,00 24.000.376,93
Utilizzo di beni di terzi	CO SV T	250.922,35 0,00 250.922,35	218.473,19 0,00 218.473,19	193.401,79 0,00 193.401,79	185.901,79 0,00 185.901,79	182.151,79 0,00 182.151,79	561.455,37 0,00 561.455,37
Trasferimenti	CO SV T	1.436.934,33 0,00 1.436.934,33	2.708.727,95 0,00 2.708.727,95	3.086.791,58 0,00 3.086.791,58	2.918.779,90 0,00 2.918.779,90	1.496.420,70 0,00 1.496.420,70	7.501.992,18 0,00 7.501.992,18
Interessi passivi e oneri finanziari diversi	CO SV T	647.963,77 0,00 647.963,77	559.818,94 0,00 559.818,94	568.129,24 0,00 568.129,24	610.143,08 0,00 610.143,08	566.954,94 0,00 566.954,94	1.745.227,26 0,00 1.745.227,26
Imposte e tasse	CO SV T	395.012,26 0,00 395.012,26	314.945,75 0,00 314.945,75	313.294,98 0,00 313.294,98	304.406,94 0,00 304.406,94	305.217,58 0,00 305.217,58	922.919,50 0,00 922.919,50
Oneri straordinari della gestione corrente	CO SV T	491.383,27 0,00 491.383,27	578.290,45 0,00 578.290,45	398.682,07 0,00 398.682,07	189.883,69 0,00 189.883,69	171.856,26 0,00 171.856,26	760.422,02 0,00 760.422,02

**Riepilogo per Interventi del Bilancio Pluriennale 2014 - 2016**

Interventi	Impegni ultimo esercizio chiuso	Previsioni definitive esercizio in corso	PREVISIONI DEL BILANCIO PLURIENNALE				Annotazioni
			2014	2015	2016	TOTALE	
1	3	4	5	6	7	8	9
<b>TITOLO 1 Spese correnti</b>							
Fondo svalutazione crediti							
	CO	293.453,15	422.574,06	912.212,32	1.416.042,67	2.750.829,05	
	SV	0,00	0,00	0,00	0,00	0,00	
	T	293.453,15	422.574,06	912.212,32	1.416.042,67	2.750.829,05	
Fondo di riserva							
	CO	23.628,43	100.000,00	94.152,91	84.669,42	278.822,33	
	SV	0,00	0,00	0,00	0,00	0,00	
	T	23.628,43	100.000,00	94.152,91	84.669,42	278.822,33	
<b>TOTALE TITOLO 1</b>							
	CO	18.115.136,61	18.243.501,40	17.656.221,03	16.630.393,01	52.530.115,44	
	SV	0,00	0,00	0,00	0,00	0,00	
	T	18.115.136,61	18.243.501,40	17.656.221,03	16.630.393,01	52.530.115,44	
<b>TITOLO 2 Spese in conto capitale</b>							
Acquisizione di beni immobili	SV	4.324.200,80	2.394.530,15	1.964.113,54	924.000,00	5.282.643,69	
Espropri e servitù onerose	SV	150.067,00	0,00	0,00	0,00	0,00	
Acquisto di beni specifici per realizzazioni in economia	SV	0,00	0,00	0,00	0,00	0,00	
Utilizzo di beni di terzi per realizzazioni in economia	SV	0,00	0,00	0,00	0,00	0,00	
Acquisizione di beni mobili, macchine ed attrezzature tecnico-scientifiche	SV	12.907,38	35.901,83	16.100,00	0,00	52.001,83	
Incarichi professionali esterni	SV	70.076,17	24.093,21	19.958,80	0,00	44.052,01	
Trasferimenti di capitale	SV	9.808,93	109.042,38	97.600,00	8.600,00	215.242,38	
Partecipazioni azionarie	SV	43.645,74	43.645,74	43.645,74	43.645,74	130.937,22	
Conferimenti di capitale	SV	50.000,00	0,00	0,00	0,00	0,00	
Concessioni di crediti e anticipazioni	SV	2.233.728,05	0,00	0,00	0,00	0,00	

**Riepilogo per Interventi del Bilancio Pluriennale 2014 - 2016**

Interventi	Impegni ultimo esercizio chiuso	Previsioni definitive esercizio in corso	PREVISIONI DEL BILANCIO PLURIENNALE				Annotazioni
			2014	2015	2016	TOTALE	
1	3	4	5	6	7	8	9
<b>TITOLO 2 Spese in conto capitale</b>							
<b>TOTALE TITOLO 2</b>	1.331.632,73	7.430.066,77	2.607.213,31	2.141.418,08	976.245,74	5.724.877,13	
<b>TITOLO 3 Spese per rimborso di prestiti</b>							
Rimborso per anticipazioni di cassa	1.718.601,09	7.563.531,00	7.613.134,76	7.613.134,76	7.613.134,76	22.839.404,28	
	0,00	0,00	0,00	0,00	0,00	0,00	
	1.718.601,09	7.563.531,00	7.613.134,76	7.613.134,76	7.613.134,76	22.839.404,28	
Rimborso di finanziamenti a breve termine	0,00	0,00	0,00	0,00	0,00	0,00	
	0,00	0,00	0,00	0,00	0,00	0,00	
	0,00	0,00	0,00	0,00	0,00	0,00	
Rimborso di quota capitale di mutui e prestiti	1.368.129,45	5.882.329,99	2.054.791,61	1.211.125,30	932.980,07	4.198.896,98	
	0,00	0,00	0,00	0,00	0,00	0,00	
	1.368.129,45	5.882.329,99	2.054.791,61	1.211.125,30	932.980,07	4.198.896,98	
<b>TOTALE TITOLO 3</b>	3.086.730,54	13.445.860,99	9.667.926,37	8.824.260,06	8.546.114,83	27.038.301,26	
	0,00	0,00	0,00	0,00	0,00	0,00	
	3.086.730,54	13.445.860,99	9.667.926,37	8.824.260,06	8.546.114,83	27.038.301,26	



## Riepilogo per Interventi del Bilancio Pluriennale 2014 - 2016

Interventi	2	Impegni ultimo esercizio chiuso	Previsioni definitive esercizio in corso	PREVISIONI DEL BILANCIO PLURIENNALE				Annotazioni
				2014	2015	2016	TOTALE	
1		3	4	5	6	7	8	9
<b>Riepilogo dei Titoli</b>								
Titolo 1	T	16.190.413,28	18.115.136,61	18.243.501,40	17.656.221,03	16.630.393,01	52.530.115,44	
Titolo 2	T	1.331.632,73	7.430.066,77	2.607.213,31	2.141.418,08	976.245,74	5.724.877,13	
Titolo 3	T	3.086.730,54	13.445.860,99	9.667.926,37	8.824.260,06	8.546.114,83	27.038.301,26	
<b>Totale</b>	T	20.608.776,55	38.991.064,37	30.518.641,08	28.621.899,17	26.152.753,58	85.293.293,83	
<b>Disavanzo di Amministrazione</b>	T	568.042,56	344.012,28	412.214,86	516.018,57	447.216,09	1.375.449,52	
<b>TOTALE GENERALE</b>	T	21.176.819,11	39.335.076,65	30.930.855,94	29.137.917,74	26.599.969,67	86.668.743,35	

LEGENDA CO = Spesa consolidata  
SV = Spesa di sviluppo  
T = Totale

**Riepilogo per Programmi Bilancio Pluriennale** 2014 - 2016

N.	Programma	3	4	5	PREVISIONI DEL BILANCIO PLURIENNALE				TOTALE
					2014	2015	2016	2016	
1	2				6	7	8	9	
1	SEGRETERIA GENERALE	CO SV T1 IN T2	0,00 0,00 0,00 0,00 0,00	191.546,31 0,00 191.546,31 18.500,00 210.046,31	0,00 0,00 0,00 0,00 0,00	0,00 0,00 0,00 0,00 0,00	0,00 0,00 0,00 0,00 0,00	0,00 0,00 0,00 0,00 0,00	0,00 0,00 0,00 0,00 0,00
1	SERVIZIO AFFARI GENERALI	CO SV T1 IN T2	362.468,07 0,00 362.468,07 5.428,94 367.897,01	0,00 0,00 0,00 0,00 0,00	3.513.177,88 0,00 3.513.177,88 18.541,83 3.531.719,71	3.334.192,86 0,00 3.334.192,86 0,00 3.334.192,86	3.244.557,15 0,00 3.244.557,15 0,00 3.244.557,15	10.091.927,89 0,00 10.091.927,89 18.541,83 10.110.469,72	0,00 0,00 0,00 0,00 0,00
2	SERVIZI ALLA CITTADINANZA	CO SV T1 IN T2	2.091.644,07 0,00 2.091.644,07 0,00 2.091.644,07	0,00 0,00 0,00 0,00 0,00	0,00 0,00 0,00 0,00 0,00	0,00 0,00 0,00 0,00 0,00	0,00 0,00 0,00 0,00 0,00	0,00 0,00 0,00 0,00 0,00	0,00 0,00 0,00 0,00 0,00
2	SERVIZIO PROVVEDITORATO E PUBBLICA ISTRUZIONE	CO SV T1 IN T2	0,00 0,00 0,00 0,00 0,00	3.022.593,66 0,00 3.022.593,66 10.000,00 3.032.593,66	2.396.615,13 0,00 2.396.615,13 7.500,00 2.404.115,13	0,00 0,00 0,00 0,00 0,00	2.460.167,98 0,00 2.460.167,98 170.000,00 2.630.167,98	4.856.783,11 0,00 4.856.783,11 177.500,00 5.034.283,11	0,00 0,00 0,00 0,00 0,00
2	SERVIZIO PORVVEDITORATO E PUBBLICA ISTRUZIONE	CO SV T1 IN T2	0,00 0,00 0,00 0,00 0,00	0,00 0,00 0,00 0,00 0,00	2.453.531,01 0,00 2.453.531,01 96.800,00 2.550.331,01	0,00 0,00 0,00 0,00 0,00	0,00 0,00 0,00 0,00 0,00	2.453.531,01 0,00 2.453.531,01 96.800,00 2.550.331,01	0,00 0,00 0,00 0,00 0,00
3	IMPIANTI SPORTIVI E TECNOLOGICI								

**Riepilogo per Programmi Bilancio Pluriennale** 2014 - 2016

N.	Programma	3	4	5	PREVISIONI DEL BILANCIO PLURIENNALE				TOTALE
					2014	2015	2016	2014-2016	
1	2				6	7	8	9	
3	IMPIANTI SPORTIVI E TECNOLOGICI	CO SV T1 IN T2	0,00 0,00 0,00 0,00 0,00	0,00 0,00 0,00 0,00 0,00	798.986,66 0,00 798.986,66 1.628.391,24 2.427.377,90	552.325,51 0,00 552.325,51 558.600,00 1.110.925,51	552.325,51 0,00 552.325,51 292.600,00 844.925,51	1.903.637,68 0,00 1.903.637,68 2.479.591,24 4.383.228,92	
3	SERVIZI TECNICI	CO SV T1 IN T2	54.252,75 0,00 54.252,75 693.289,59 747.542,34	0,00 0,00 0,00 0,00 0,00	0,00 0,00 0,00 0,00 0,00	0,00 0,00 0,00 0,00 0,00	0,00 0,00 0,00 0,00 0,00	0,00 0,00 0,00 0,00 0,00	
3	SERVIZIO ASSETTO DEL TERRITORIO - EDILIZIA - POLITICHE SOCIALI E CULTURALI	CO SV T1 IN T2	0,00 0,00 0,00 0,00 0,00	635.879,51 0,00 635.879,51 413.568,45 1.049.447,96	0,00 0,00 0,00 0,00 0,00	0,00 0,00 0,00 0,00 0,00	0,00 0,00 0,00 0,00 0,00	0,00 0,00 0,00 0,00 0,00	
4	SERVIZI ECONOMICO FINANZIARI	CO SV T1 IN T2	4.203.759,28 0,00 4.203.759,28 43.645,74 4.247.405,02	0,00 0,00 0,00 0,00 0,00	12.770.090,26 0,00 12.770.090,26 43.645,74 12.813.736,00	12.006.240,44 0,00 12.006.240,44 43.645,74 12.049.886,18	10.824.114,39 0,00 10.824.114,39 43.645,74 10.867.760,13	35.600.445,09 0,00 35.600.445,09 130.937,22 35.731.382,31	
4	SERVIZIO FINANZIARIO E OPERE PUBBLICHE	CO SV T1 IN	0,00 0,00 0,00 0,00	15.336.077,13 0,00 15.336.077,13 3.481.707,26	0,00 0,00 0,00 0,00	0,00 0,00 0,00 0,00	0,00 0,00 0,00 0,00	0,00 0,00 0,00 0,00	

**Riepilogo per Programmi Bilancio Pluriennale** 2014 - 2016

N.	Programma	3	Impegni ultimo esercizio chiuso	Previsioni definitive esercizio in corso	PREVISIONI DEL BILANCIO PLURIENNALE				TOTALE
					2014	2015	2016	2016	
1	2		4	5	6	7	8	9	
4	SERVIZIO FINANZIARIO E OPERE PUBBLICHE	T2	0,00	18.817.784,39	0,00	0,00	0,00	0,00	0,00
5	ATTIVITA' PRODUTTIVE	CO	7.150,00	0,00	0,00	0,00	0,00	0,00	0,00
		SV	0,00	0,00	0,00	0,00	0,00	0,00	0,00
		T1	7.150,00	0,00	0,00	0,00	0,00	0,00	0,00
		IN	50.000,00	0,00	0,00	0,00	0,00	0,00	0,00
		T2	57.150,00	0,00	0,00	0,00	0,00	0,00	0,00
6	RISORSE UMANE E SEMPLIF.AMM.VA	CO	4.974.096,11	5.450,00	0,00	0,00	0,00	0,00	0,00
		SV	0,00	0,00	0,00	0,00	0,00	0,00	0,00
		T1	4.974.096,11	5.450,00	0,00	0,00	0,00	0,00	0,00
		IN	0,00	0,00	0,00	0,00	0,00	0,00	0,00
		T2	4.974.096,11	5.450,00	0,00	0,00	0,00	0,00	0,00
7	A.O. POLITICHE SOCIALI E ISTITUZIONI CULTURALI	CO	0,00	1.309.530,55	0,00	0,00	0,00	0,00	0,00
		SV	0,00	0,00	0,00	0,00	0,00	0,00	0,00
		T1	0,00	1.309.530,55	0,00	0,00	0,00	0,00	0,00
		IN	0,00	18.847,00	0,00	0,00	0,00	0,00	0,00
		T2	0,00	1.328.377,55	0,00	0,00	0,00	0,00	0,00
7	POLITICHE SOCIALI IST.CULT.	CO	1.363.427,96	0,00	1.289.205,58	1.218.599,07	1.204.181,97	3.711.986,62	0,00
		SV	0,00	0,00	0,00	0,00	0,00	0,00	0,00
		T1	1.363.427,96	0,00	1.289.205,58	1.218.599,07	1.204.181,97	3.711.986,62	0,00
		IN	26.019,00	0,00	3.360,00	0,00	0,00	3.360,00	0,00
		T2	1.389.446,96	0,00	1.292.565,58	1.218.599,07	1.204.181,97	3.715.346,62	0,00
8	BENI COMUNALI -VERDE/AMBIENTE	CO	4.412.473,89	164.268,02	0,00	0,00	0,00	0,00	0,00
		SV	0,00	0,00	0,00	0,00	0,00	0,00	0,00
		T1	4.412.473,89	164.268,02	0,00	0,00	0,00	0,00	0,00

**Riepilogo per Programmi Bilancio Pluriennale** 2014 - 2016

N.	Programma	3	4	5	PREVISIONI DEL BILANCIO PLURIENNALE				TOTALE
					2014	2015	2016	2016	
1	2				6	7	8	9	
8	BENI COMUNALI -VERDE/AMBIENTE	IN T2	0,00 4.412.473,89	0,00 164.268,02	0,00 0,00	0,00 0,00	0,00 0,00	0,00 0,00	0,00 0,00
8	IMPOSTE E TASSE	CO SV T1	0,00 0,00 0,00	0,00 0,00 0,00	0,00 0,00 0,00	138.987,23 0,00 138.987,23	135.479,51 0,00 135.479,51	274.466,74 0,00 274.466,74	0,00 0,00 0,00
9	A.O. LAVORI PUBBLICI E AMBIENTE	IN T2	0,00 0,00	0,00 0,00	0,00 0,00	138.987,23 0,00	135.479,51 0,00	274.466,74 0,00	0,00 0,00
9	STRADE INFRASTR. TRASP. PROT. CIV.	CO SV T1	1.314.934,84 0,00 1.314.934,84	0,00 0,00 0,00	0,00 0,00 0,00	0,00 0,00 0,00	0,00 0,00 0,00	0,00 0,00 0,00	0,00 0,00 0,00
10	A.O. URBANISTICA E EDILIZIA	IN T2	508.779,85 1.823.714,69	0,00 0,00	0,00 0,00	1.317.313,54 5.852.351,46	470.000,00 4.960.586,94	2.559.645,66 16.597.666,47	0,00 0,00
10	EDILIZIA PRIVATA E URBANISTICA	CO SV	131.127,33 0,00	0,00 0,00	0,00 0,00	0,00 0,00	88.329,53 0,00	88.329,53 0,00	88.329,53 0,00

**Riepilogo per Programmi Bilancio Pluriennale** 2014 - 2016

N.	Programma	3	4	5	PREVISIONI DEL BILANCIO PLURIENNALE				TOTALE
					2014	2015	2016	2016	
1	2				6	7	8	9	
10	EDILIZIA PRIVATA E URBANISTICA	T1 IN T2	131.127,33 1.208,93 132.336,26	0,00 0,00 0,00	0,00 0,00 0,00	0,00 0,00 0,00	88.329,53 0,00 88.329,53	88.329,53 0,00 88.329,53	
10	URBANISTICA TERRITORIO E SUAP	CO SV T1 IN T2	0,00 0,00 0,00 0,00 0,00	0,00 0,00 0,00 0,00 0,00	102.464,11 0,00 102.464,11 121.942,38 224.406,49	85.240,05 0,00 85.240,05 108.958,80 194.198,85	0,00 0,00 0,00 0,00 0,00	187.704,16 0,00 187.704,16 230.901,18 418.605,34	
14	A.O. POLIZIA MUNICIPALE	CO SV T1 IN T2	0,00 0,00 0,00 0,00 0,00	246.403,88 0,00 246.403,88 0,00 246.403,88	0,00 0,00 0,00 0,00 0,00	0,00 0,00 0,00 0,00 0,00	0,00 0,00 0,00 0,00 0,00	0,00 0,00 0,00 0,00 0,00	
14	POLIZIA MUNIC/FUNZ.GIUSTIZIA	CO SV T1 IN T2	361.809,52 0,00 361.809,52 3.260,68 365.070,20	0,00 0,00 0,00 0,00 0,00	13.824,00 0,00 13.824,00 11.500,00 25.324,00	221.966,92 0,00 221.966,92 16.100,00 238.066,92	224.966,92 0,00 224.966,92 0,00 224.966,92	460.757,84 0,00 460.757,84 27.600,00 488.357,84	
15	A.O. TRIBUTI E RISORSE	CO SV T1 IN T2	0,00 0,00 0,00 0,00 0,00	317.281,29 0,00 317.281,29 0,00 317.281,29	165.701,50 0,00 165.701,50 0,00 165.701,50	192.809,05 0,00 192.809,05 0,00 192.809,05	184.457,50 0,00 184.457,50 0,00 184.457,50	542.968,05 0,00 542.968,05 0,00 542.968,05	
16	A.O. PERSONALE E SED	CO SV	0,00 0,00	5.053.744,04 0,00	1.848.966,70 0,00	1.741.551,03 0,00	1.767.340,44 0,00	5.357.858,17 0,00	

**Riepilogo per Programmi Bilancio Pluriennale**      2014 -      2016

N.	Programma	3	4	5	PREVISIONI DEL BILANCIO PLURIENNALE				TOTALE
					2014	2015	2016	2016	
1	2				6	7	8	9	
16	A.O. PERSONALE E SED	T1	0,00	5.053.744,04	1.848.966,70	1.741.551,03	1.767.340,44	5.357.858,17	
		IN	0,00	0,00	0,00	0,00	0,00	0,00	
		T2	0,00	5.053.744,04	1.848.966,70	1.741.551,03	1.767.340,44	5.357.858,17	
	<b>Totali dei Programmi</b> (Tit. I - II - III)	CO	19.277.143,82	31.560.997,60	27.911.427,77	26.480.481,09	25.176.507,84	79.568.416,70	
		SV	0,00	0,00	0,00	0,00	0,00	0,00	
		T1	19.277.143,82	31.560.997,60	27.911.427,77	26.480.481,09	25.176.507,84	79.568.416,70	
		IN	1.331.632,73	7.430.066,77	2.607.213,31	2.141.418,08	976.245,74	5.724.877,13	
		T2	20.608.776,55	38.991.064,37	30.518.641,08	28.621.899,17	26.152.753,58	85.293.293,83	
	Disavanzo di amministrazione	T3	568.042,56	344.012,28	412.214,86	516.018,57	447.216,09	1.375.449,52	
	<b>TOTALE GENERALE ( T2 + T3 )</b>	T	21.176.819,11	39.335.076,65	30.930.855,94	29.137.917,74	26.599.969,67	85.705.508,69	



**Riepilogo per Programmi Bilancio Pluriennale**      2014 -      2016

N.	Programma	Impegni ultimo esercizio chiuso	Previsioni definitive esercizio in corso	PREVISIONI DEL BILANCIO PLURIENNALE			TOTALE
				2014	2015	2016	
1	2	4	5	6	7	8	9

IL RESPONSABILE DEL SERVIZIO FINANZIARIO

IL SEGRETARIO

IL RAPPRESENTANTE LEGALE

Timbro dell'Ente

LEGENDA

- CO = Spesa consolidata
- SV = Spesa di sviluppo
- IN = Spesa d'investimento
- T = Totale
- T1 = Spesa consolidata + Spesa di sviluppo (Titolo I + Titolo III)
- T2 = T1 + IN
- T3 = Totale disavanzo di amministrazione



## Bilancio Pluriennale

Interventi		Impegni ultimo esercizio chiuso	Previsioni definitive esercizio in corso	PREVISIONI DEL BILANCIO PLURIENNALE			TOTALE	Annotazioni
				2014	2015	2016		
1	2	3	4	5	6	7	8	9
<b>Riepilogo dei Titoli</b>								
TITOLO 1	T	16.190.413,28	18.115.136,61	18.243.501,40	17.656.221,03	16.630.393,01	52.530.115,44	
TITOLO 2	T	1.331.632,73	7.430.066,77	2.607.213,31	2.141.418,08	976.245,74	5.724.877,13	
TITOLO 3	T	3.086.730,54	13.445.860,99	9.667.926,37	8.824.260,06	8.546.114,83	27.038.301,26	
Totale	T	20.608.776,55	38.991.064,37	30.518.641,08	28.621.899,17	26.152.753,58	85.293.293,83	
Disavanzo di amministrazione	T	568.042,56	344.012,28	412.214,86	516.018,57	447.216,09	1.375.449,52	
<b>TOTALE GENERALE</b>	T	21.176.819,11	39.335.076,65	30.930.855,94	29.137.917,74	26.599.969,67	86.668.743,35	

LEGENDA CO = Spesa consolidata  
SV = Spesa di sviluppo  
T = Totale