

COMUNE DI PESCIA
STUDIO DI MICROZONAZIONE SISMICA DI LIVELLO 2
Indagini HVSR

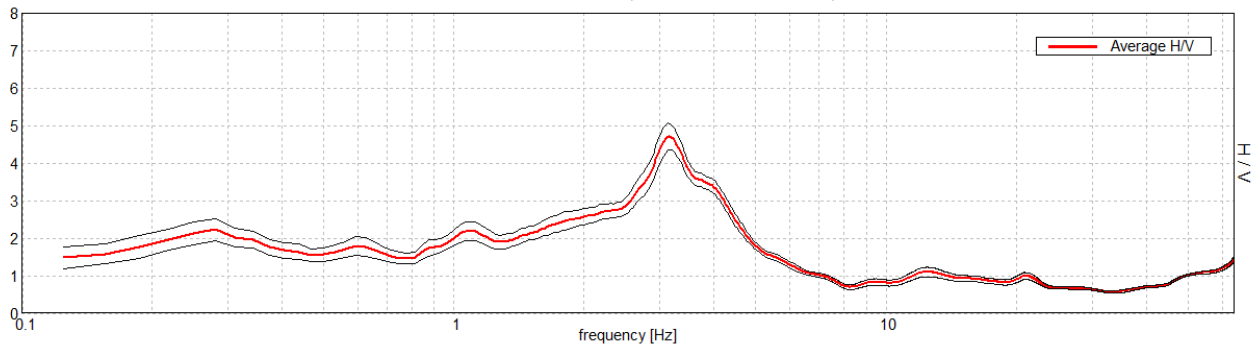
MS II LIVELLO PESCIA, HVSR 0066

Strumento: TZ3-0015/01-13
Formato dati: 32 byte
Fondo scala [mV]: 51
Inizio registrazione: 13/07/17 13:38:26 Fine registrazione: 13/07/17 14:08:26
Nomi canali: NORTH SOUTH; EAST WEST ; UP DOWN

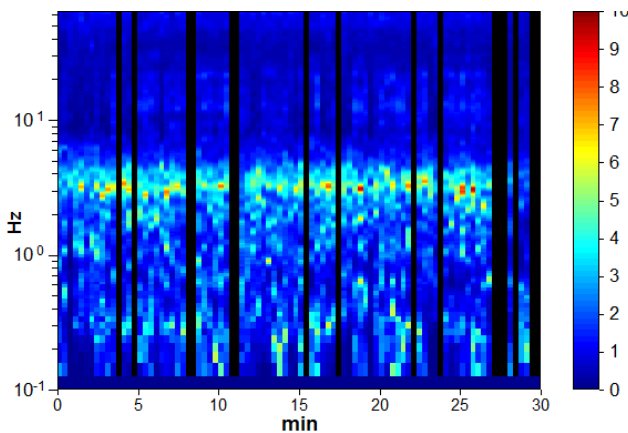
Durata registrazione: 0h30'00". Analizzato 82% tracciato (selezione manuale)
Freq. campionamento: 128 Hz
Lunghezza finestre: 20 s
Tipo di lisciamento: Triangular window
Lisciamento: 10%

RAPPORTO SPETTRALE ORIZZONTALE SU VERTICALE

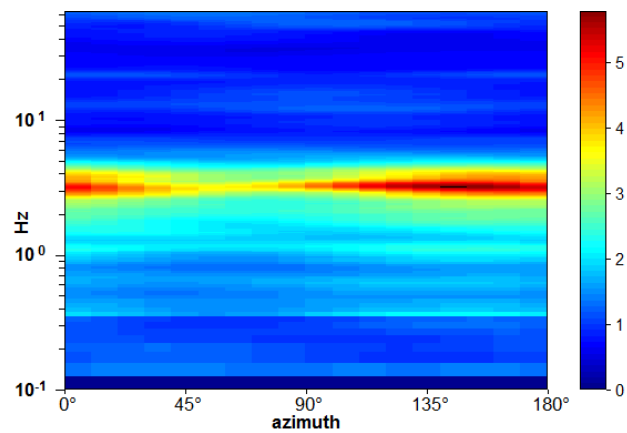
Picco H/V a 3.13 ± 0.09 Hz (nell'intervallo 0.0 - 64.0 Hz).



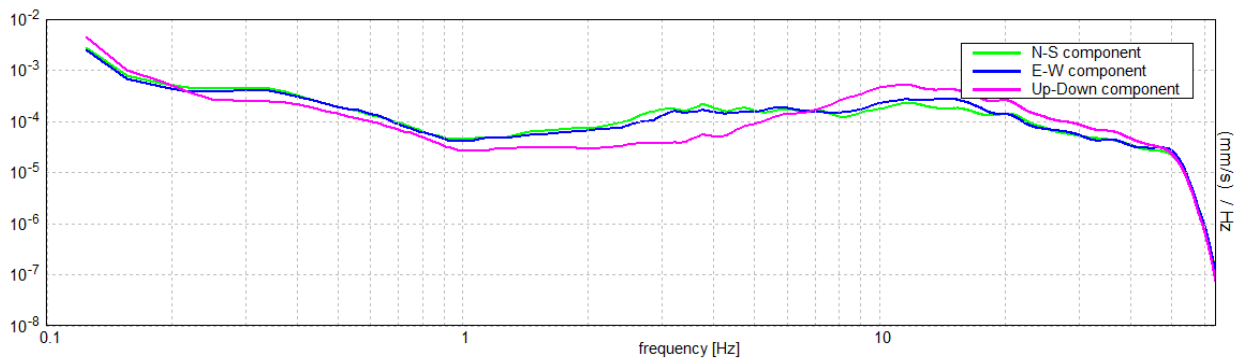
SERIE TEMPORALE H/V



DIREZIONALITA' H/V



SPETTRI DELLE SINGOLE COMPONENTI



[Secondo le linee guida SESAME, 2005. **Si raccomanda di leggere attentamente il manuale di Grilla prima di interpretare la tabella seguente**].

Picco H/V a 3.13 ± 0.09 Hz (nell'intervallo 0.0 - 64.0 Hz).

Criteri per una curva H/V affidabile

[Tutti 3 dovrebbero risultare soddisfatti]

$f_0 > 10 / L_w$	$3.13 > 0.50$	OK	
$n_c(f_0) > 200$	$4625.0 > 200$	OK	
$\sigma_A(f) < 2$ per $0.5f_0 < f < 2f_0$ se $f_0 > 0.5\text{Hz}$ $\sigma_A(f) < 3$ per $0.5f_0 < f < 2f_0$ se $f_0 < 0.5\text{Hz}$	Superato 0 volte su 151	OK	

Criteri per un picco H/V chiaro

[Almeno 5 su 6 dovrebbero essere soddisfatti]

Esiste f^- in $[f_0/4, f_0]$ $A_{H/V}(f^-) < A_0 / 2$	1.688 Hz	OK	
Esiste f^+ in $[f_0, 4f_0]$ $A_{H/V}(f^+) < A_0 / 2$	4.594 Hz	OK	
$A_0 > 2$	$4.71 > 2$	OK	
$f_{\text{picco}}[A_{H/V}(f) \pm \sigma_A(f)] = f_0 \pm 5\%$	$ 0.02966 < 0.05$	OK	
$\sigma_f < \varepsilon(f_0)$	$0.09269 < 0.15625$	OK	
$\sigma_A(f_0) < \theta(f_0)$	$0.3601 < 1.58$	OK	