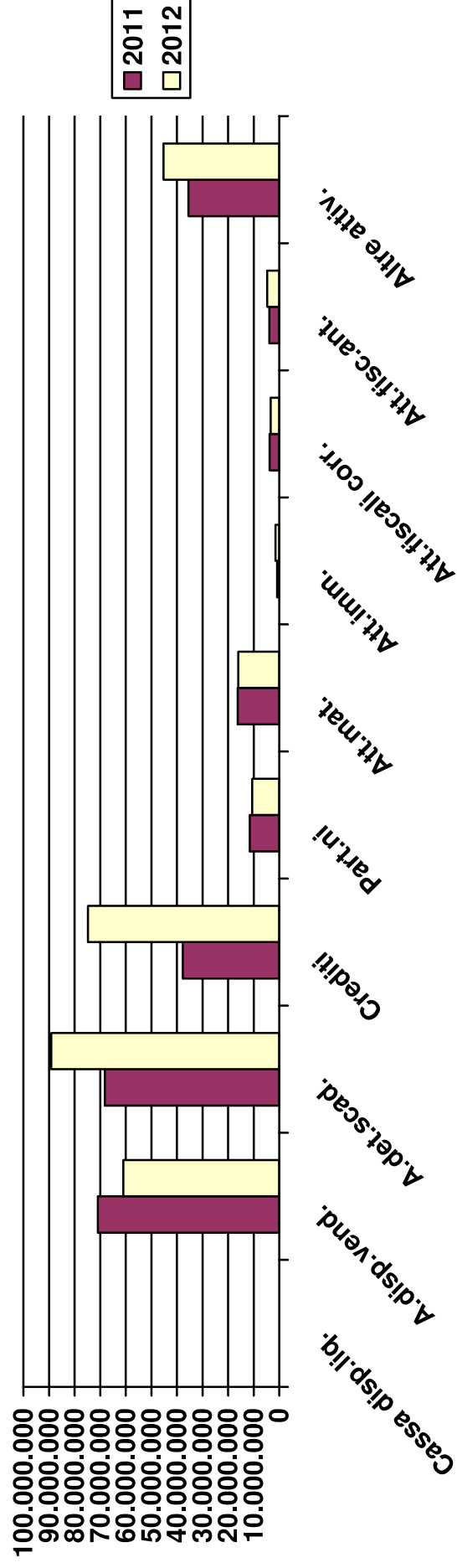
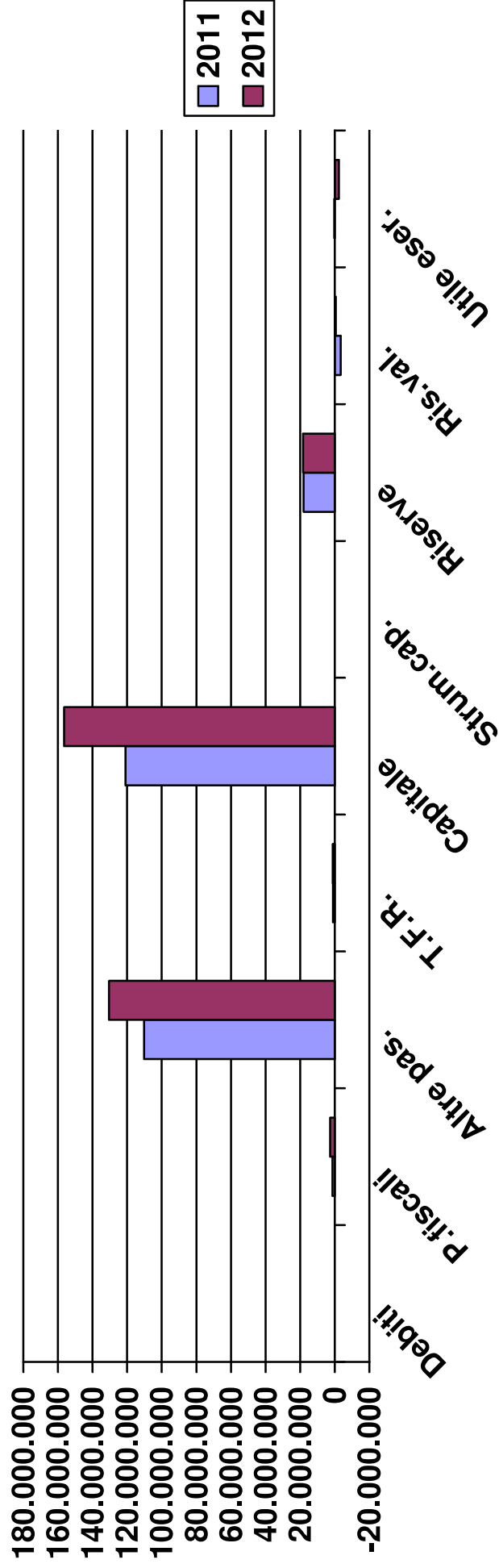


FIDI TOSCANA

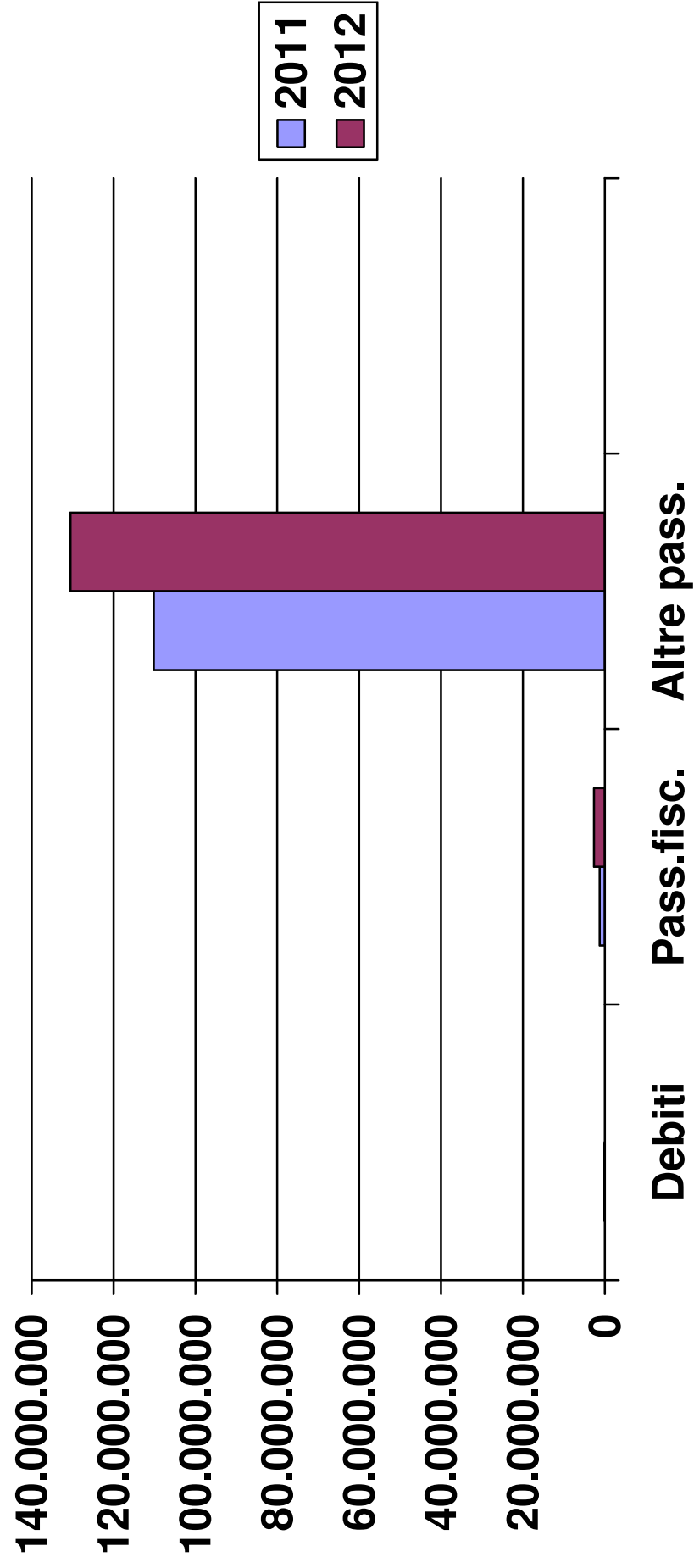
STATO PATRIMONIALE - ATTIVO	2011	2012
Cassa e disponibilità liquide	14.652	1.522
Attività finanziarie disponibili per la vendita	70.906.569	60.971.103
Attività finanziarie detenute sino alla scadenza	68.206.143	89.128.413
Crediti	37.686.568	74.777.007
Partecipazioni	11.471.759	10.555.845
Attività materiali	16.203.053	16.049.718
Attività immateriali	803.001	1.504.283
Attività fiscali correnti	3.804.696	3.307.078
Attività fiscali anticipate	3.862.419	4.733.473
Altre attività	35.514,588	45.234.166
Totale attivo	248.473.448	306.262.608



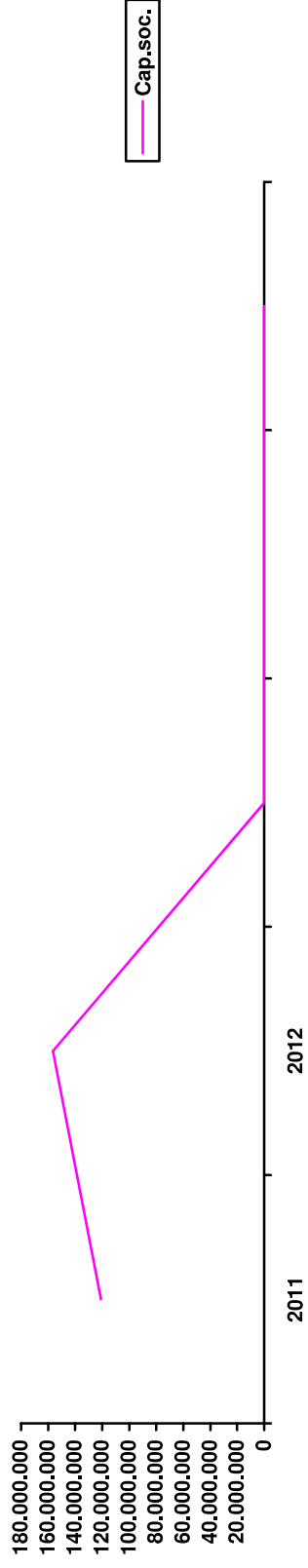
STATO PATRIMONIALE - PASSIVO		2011	2012
Debiti		48.668	5.528
Passività fiscali correnti + differite		1.262.841	2.632.893
Altre passività		110.225.911	130.520.698
Trattamento di fine rapporto del personale		1.048.868	1.216.047
Capitale		120.913.988	156.458.366
Strumenti di capitale		0	0
Riserve		18.096.604	18.347.738
Riserve di valutazione		- 3.374.567	- 564.539
Utile (perdita) di esercizio		251.133	- 2.354.122
Totale passivo e patrimonio netto		248.473.446	306.262.609



In dettaglio: DEBITI – PASSIVITÀ FISCALI – ALTRE PASSIVITÀ



CAPITALE SOCIALE VERSATO



CONTO ECONOMICO – Gestione fondi propri	2011	2012		
Interessi attivi e proventi assimilati	5.838.086	7.818.545		
Interessi passivi ed oneri assimilati	- 544.857	- 545.633		
MARGINE DI INTERESSE	5.293.229	7.272.912		
Commissioni attive	8.427.310	6.122.577		
Commissioni passive	- 431.241	- 199.479		
COMMISSIONI NETTE	7.996.069	5.923.097		
Dividendi e proventi assimilati	8.160	13.344		
Utile/perdita da cessione/riacquisto di:				
a) attività finanziarie	497.659	2.311.544		
MARGINE DI INTERMEDIAZIONE	13.795.117	15.520.897		
Rettifiche di valore nette per deterioramento di:				
a) crediti				
b) attività finanziarie	- 7.447.903	- 5.327.709		
d) altre attività finanziarie	29.737	- 6.659.326		
Spese amministrative:				
a) per il personale	- 5.084.293	- 5.050.602		
b) altre spese amministrative	- 2.666.086	- 2.550.807		
Rettifiche di valore nette su attività materiali	- 199.199	- 221.029		
Rettifiche di valore nette su attività immateriali	- 752.683	- 497.725		
Altri proventi e oneri di gestione	3.667.258	3.372.169		
RISULTATO DELLA GESTIONE OPERATIVA	1.341.946	- 1.414.132		
Utili (perdite) delle partecipazioni)	- 63.002	- 773.551		
UTILE DELL'ATTIVITA' CORRENTE AL LORDO DELLE IMPOSTE	1.278.944	- 2.187.683		
Imposte sul reddito dell'esercizio dell'operatività corrente	- 1.027.811	- 166.438		
UTILE DELL'ATTIVITA' CORRENTE AL NETTO DELLE IMPOSTE	251.133	- 2.354.122		
UTILE DELL'ESERCIZIO	251.133	- 2.354.122		

